



GEMEINDE SISIKON
Einwohnergemeinde

Rechnung 2025



Inhaltsverzeichnis

Überblick Jahresrechnung

Gesamtbeurteilung	2
Gesamtübersicht	3
Bericht und Antrag Rechnungsprüfungskommission	4

Erfolgsrechnung

Erfolgsrechnung gestaffelt nach HRM2	5
Zusammenzug Funktionale Gliederung	6

Zusammenzug Investitionsrechnung Funktionale Gliederung	7
--	----------

Bilanz	8
---------------	----------

Geldflussrechnung	9
--------------------------	----------

Anhang

Grundsätze zur Rechnungslegung	10
Anlagespiegel VV und FV	12
Beteiligungsspiegel	15
Rückstellungsspiegel	17
Gewährleistungsspiegel	18
Eigenkapitalnachweis	19
Finanzkennzahlen	20

Übersichten

Wesentliche Abweichungen zum Budget 2025	23
Kreditkontrolle	27

Details zur Jahresrechnung

Erfolgsrechnung nach Funktionen	28
Erfolgsrechnung nach Artengliederung	44
Investitionsrechnung nach Funktionen	48
Investitionsrechnung nach Artengliederung	49
Bilanz	50

Gesamtbeurteilung

Geschätzte Einwohnerinnen und Einwohner

Gemäss Artikel 69 der Gemeindeordnung unterbreitet Ihnen der Gemeinderat die Rechnung der Einwohnergemeinde für das Jahr 2025.

Die **Erfolgsrechnung 2025 der Einwohnergemeinde** schliesst bei einem Aufwand von CHF 1'907'214.04 und einem Ertrag von CHF 2'432'888.03 mit einem Ertragsüberschuss von CHF 525'673.99 ab. Nebst den planmässigen Abschreibungen konnten zusätzliche Abschreibungen von CHF 75'000.00 (LED Leuchten Schulhaus) getätigt werden.

Das Budget 2025 rechnete mit einem Aufwandüberschuss von CHF 118'800.00. Unter Berücksichtigung der zusätzlichen Abschreibungen schliesst die Rechnung 2025 somit um CHF 719'473.99 besser ab als budgetiert.

Hauptverantwortlich für dieses sehr gute Ergebnis sind vor allem Mehrerträge bei den Steuern des aktuellen Jahres sowie der Vorjahre, den Grundstückgewinnsteuern sowie Quellensteuern. Auch Minderaufwendungen beim Sach- und übrigen Betriebsaufwand, bei den Langzeitpflegekosten, Zinsaufwand sowie Mehrerträge bei den Entgelten haben zu diesem sehr guten Ergebnis beigetragen. Alleine schon die Mehrerträge bei den Steuern sowie beim Transferertrag (Grundstückgewinnsteuer, Erbschaftssteuer) machen eine Besserstellung von rund CHF 608'000.00 aus.

Die **Investitionsrechnung 2025 der Einwohnergemeinde** schliesst mit Nettoausgaben von CHF 168'655.43 ab. Investiert wurde in die Beleuchtung des Schulhauses sowie in die UV Anlage der Wasserversorgung.

In die **Spezialfinanzierung der Wasserversorgung 2025** konnten CHF 20'817.88 eingebucht werden. Der Saldo der Spezialfinanzierung Wasserversorgung beträgt somit per 31. Dezember 2025 CHF 430'888.13.

Der Gemeinderat wertet das Rechnungsergebnis wiederum als sehr erfreulich. Eine detaillierte Betrachtung zeigt jedoch, dass die Faktoren, welche zum guten Rechnungsergebnis beigetragen haben, das Rechnungsergebnis schnell auch auf die negative Seite beeinflussen können. Ein sorgsamer Umgang auf der Kostenseite auf den Positionen, welche beeinflusst werden können, ist weiterhin angezeigt.

Anlässlich der Gemeindeversammlung vom 22. Juni 2026 erfolgen detaillierte Informationen über die Gemeinderechnung.

6452 Sisikon, im April 2026

EINWOHNERGEMEINDERAT SISIKON

Gemeindepräsident
Timotheus Abegg

Gemeindeschreiberin
Ursula Habegger

Gesamtübersicht

	Rechnung 2025	Budget 2025	Rechnung 2024	Abweichung R 2025 - B 2025	
Erfolgsrechnung					
Betrieblicher Aufwand	1'666'901	1'613'500	1'563'498	53'401	3.3%
Betrieblicher Ertrag	2'206'640	1'454'700	1'778'120	751'940	51.7%
Ergebnis aus betrieblicher Tätigkeit	539'738	-158'800	214'623	698'538	-439.9%
Finanzierung					
Finanzaufwand	48'313	56'500	63'122	-8'187	-14.5%
Finanzertrag	109'248	96'500	106'905	12'748	13.2%
Ergebnis aus Finanzierung	60'936	40'000	43'783	20'936	52.3%
Operatives Ergebnis	600'674	-118'800	258'406	719'474	-605.6%
Ausserordentliches Ergebnis					
Ausserordentlicher Aufwand	75'000	-	72'796	-	
Ausserordentlicher Ertrag	-	-	-	-	
Ausserordentliches Ergebnis	-75'000	-	-72'796	-75'000	
Gesamtergebnis Erfolgsrechnung	525'674	-118'800	185'610	644'474	-542.5%
Investitionsrechnung					
Investitionsausgaben	172'050	90'000	-	82'050	
Investitionseinnahmen	3'395	-	-	3'395	
Nettoinvestitionen	168'655	90'000	-	78'655	
Finanzierung					
Nettoinvestitionen	-168'655	-90'000	-	-78'655	
Selbstfinanzierung	629'675	-115'200	304'483	744'875	
Selbstfinanzierungssaldo	461'019	-205'200	304'483	666'219	
Selbstfinanzierungsgrad	373.3%	-128.0%	100.0%		

Bericht und Antrag Rechnungsprüfungskommission

Sehr geschätzte Stimmbürgerinnen und Stimmbürger

Gemäss Artikel 49 der Gemeindeordnung hat die Rechnungsprüfungskommission folgende Unterlagen stichprobenweise geprüft:

- Erfolgs- und Investitionsrechnung 2025, sowie Bilanz der Einwohnergemeinde per 31.12.2025

Die Erfolgsrechnung der Einwohnergemeinde schliesst bei einem Aufwand von CHF 1'907'214.04 und einem Ertrag von CHF 2'432'888.03 mit einem Ertragsüberschuss von CHF 525'673.99 ab. Das Budget 2025 rechnete mit einem Aufwandüberschuss von CHF 118'800.00. Die Nettoinvestitionen der Einwohnergemeinde betragen CHF 168'655.43 (Beleuchtung Schulhaus und UV Anlage Wasserversorgung). Das Eigenkapital (ohne Fonds und Spezialfinanzierungen) beträgt per 31. Dezember 2025 nach Gewinnverbuchung CHF 1'599'993.54.

Die Rechnungsprüfungskommission stellt fest, dass

- die Buchhaltung ordnungsgemäss geführt wurde.
- die ausgewiesenen Vermögens- und Verwaltungsbestände mit der Buchhaltung übereinstimmen und
- die gesetzlichen Bewertungsgrundsätze und die Vorschriften eingehalten worden sind.

Aufgrund unserer Prüfungsarbeiten beantragen wir daher der Einwohnergemeindeversammlung vom 22. Juni 2026 die Jahresrechnungen 2025 zu genehmigen und die verantwortlichen Gemeindebehörden und Verwaltungsangestellten unter Verdankung der geleisteten Arbeit zu entlasten.

Sisikon, im April 2026

RECHNUNGSPRÜFUNGSKOMMISSION SISIKON

Delia Keiser, Präsidentin
Raphael Zwyer, Mitglied
Susanne Wanner, Mitglied

Erfolgsrechnung gestaffelt nach HRM2

	Rechnung 2025	Budget 2025	Rechnung 2024
Betrieblicher Aufwand	1'666'901.42	1'613'500.00	1'563'497.66
30 Personalaufwand	815'730.67	821'300.00	852'567.00
31 Sach- und übriger Betriebsaufwand	297'688.74	329'700.00	236'845.47
33 Abschreibungen Verwaltungsvermögen	20'030.43	18'600.00	10'045.00
35 Einlagen in Fonds und Spezialfinanzierungen	95'101.88	40'700.00	84'909.69
36 Transferaufwand	438'349.70	403'200.00	379'130.50
Betrieblicher Ertrag	2'206'639.67	1'454'700.00	1'778'120.27
40 Fiskalertrag	1'188'447.98	910'000.00	1'090'051.90
41 Regalien und Konzessionen	36'144.75	36'000.00	34'839.25
42 Entgelte	273'932.59	126'700.00	184'803.57
43 Verschiedene Erträge	-	-	1'170.00
45 Entnahmen aus Fonds und Spezialfinanzierungen	86'131.45	55'700.00	48'877.15
46 Transferertrag	621'982.90	326'300.00	418'378.40
Ergebnis aus betrieblicher Tätigkeit	539'738.25	-158'800.00	214'622.61
34 Finanzaufwand	48'312.62	56'500.00	63'122.10
44 Finanzertrag	109'248.36	96'500.00	106'905.23
Ergebnis aus Finanzierung	60'935.74	40'000.00	43'783.13
Operatives Ergebnis	600'673.99	-118'800.00	258'405.74
38 Ausserordentlicher Aufwand	75'000.00	-	72'796.00
48 Ausserordentlicher Ertrag	-	-	-
Ausserordentliches Ergebnis	-75'000.00	-	-72'796.00
Gesamtergebnis Erfolgsrechnung	525'673.99	-118'800.00	185'609.74

Zusammenzug Erfolgsrechnung Funktionale Gliederung

Einwohnergemeinde

		Rechnung 2025		Budget 2025		Rechnung 2024	
		Aufwand	Ertrag	Aufwand	Ertrag	Aufwand	Ertrag
	Erfolgsrechnung	1'907'214.04	2'432'888.03	1'791'400	1'672'600	1'810'115.76	1'995'725.50
	Nettoergebnis	525'673.99			118'800	185'609.74	
0	ALLGEMEINE VERWALTUNG	345'730.23	100'061.40	345'300	94'300	358'192.24	95'411.70
	Nettoergebnis		245'668.83		251'000		262'780.54
1	ÖFFENTLICHE ORDNUNG UND SICHERHEIT	53'184.02	34'679.45	62'300	24'600	51'825.12	27'105.80
	Nettoergebnis		18'504.57		37'700		24'719.32
2	BILDUNG	930'371.45	195'553.60	895'100	189'900	932'008.86	198'427.60
	Nettoergebnis		734'817.85		705'200		733'581.26
3	KULTUR, SPORT UND FREIZEIT	46'826.71	27'162.45	36'200	7'400	33'908.22	14'052.85
	Nettoergebnis		19'664.26		28'800		19'855.37
4	GESUNDHEIT	59'015.91		78'000		41'392.87	
	Nettoergebnis		59'015.91		78'000		41'392.87
5	SOZIALE SICHERHEIT	120'977.45	76'327.39	70'300	4'800	56'937.80	8'040.60
	Nettoergebnis		44'650.06		65'500		48'897.20
6	VERKEHR	64'230.16	39'346.15	66'800	31'600	71'976.17	32'182.17
	Nettoergebnis		24'884.01		35'200		39'794.00
7	UMWELTSCHUTZ UND RAUMORDNUNG	81'544.80	62'799.90	75'200	49'400	84'177.85	58'352.40
	Nettoergebnis		18'744.90		25'800		25'825.45
8	VOLKSWIRTSCHAFT	101'901.11	118'584.70	47'800	68'700	67'896.90	87'010.85
	Nettoergebnis		16'683.59		20'900		19'113.95
9	FINANZEN UND STEUERN	103'432.20	1'778'372.99	114'400	1'201'900	111'799.73	1'475'141.53
	Nettoergebnis		1'674'940.79		1'087'500		1'363'341.80

Zusammenzug Investitionsrechnung Funktionale Gliederung

Einwohnergemeinde

		Rechnung 2025		Budget 2025		Rechnung 2024	
		Ausgaben	Einnahmen	Ausgaben	Einnahmen	Ausgaben	Einnahmen
	Investitionsrechnung	172'050.43	3'395.00	90'000			
	Nettoergebnis		168'655.43		90'000		
2	BILDUNG	86'975.00	3'395.00	90'000			
	Nettoergebnis		83'580.00		90'000		
7	UMWELTSCHUTZ UND RAUMORDNUNG	85'075.43					
	Nettoergebnis		85'075.43				

Bilanz Einwohnergemeinde

		Per 31.12.2025	Per 31.12.2024
1	Aktiven	3'936'656.92	3'366'048.36
10	Finanzvermögen	3'416'578.92	2'919'595.36
100	Flüssige Mittel	1'760'847.26	1'269'671.61
101	Forderungen	647'174.61	348'838.15
102	Kurzfristige Finanzanlagen	-	300'000.00
104	Aktive Rechnungsabgrenzungen	4'305.25	325.00
106	Vorräte und angefangene Arbeiten	11'300.00	11'100.00
107	Finanzanlagen	23'150.80	19'859.60
108	Sachanlagen FV	969'801.00	969'801.00
14	Verwaltungsvermögen	520'078.00	446'453.00
140	Sachanlagen VV	202'077.00	128'452.00
142	Immaterielle Anlagen	1.00	1.00
145	Beteiligungen, Grundkapitalien	318'000.00	318'000.00
2	Passiven	3'936'656.92	3'366'048.36
20	Fremdkapital	2'137'389.18	2'080'563.16
200	Laufende Verbindlichkeiten	178'277.09	105'164.35
201	Kurzfristige Finanzverbindlichkeiten	12'637.16	12'012.89
204	Passive Rechnungsabgrenzung	7'367.91	22'904.62
206	Langfristige Finanzverbindlichkeiten	1'484'457.84	1'499'495.00
208	Langfristige Rückstellungen	-	7'119.00
209	Spezialfinanzierungen und Fonds im FK	454'649.18	433'867.30
29	Eigenkapital	1'799'267.74	1'285'485.20
290	Verpflichtungen / Vorschüsse Spezialfinanzierungen	199'274.20	211'165.65
291	Fonds im Eigenkapital	-	-
293	Vorfinanzierungen	-	-
298	Übriges Eigenkapital	-	-
299	Bilanzüberschuss/-fehlbetrag	1'599'993.54	1'074'319.55

Geldflussrechnung	Rechnung 2025	Rechnung 2024
Operativer Tätigkeit		
Ergebnis der Erfolgsrechnung	525'673.99	185'609.74
+ Abschreibungen Verwaltungsvermögen und Investitionsbeiträge (planmässige, ausserplanmässige, zusätzliche)	95'030.43	82'841.00
+ Wertberichtigungen Darlehen VV und Beteiligungen VV	0.00	0.00
- Zunahme / + Abnahme Forderungen	-298'336.46	-81'806.65
- Zunahme / + Abnahme Vorräte und angefangene Arbeiten	-200.00	-9'200.00
- Zunahme / + Abnahme aktive Rechnungsabgrenzungen	-3'980.25	-325.00
- Zunahme / + Abnahme Spezialfinanzierungen, etc.	0.00	0.00
+ Verluste / - Gewinne aus Verkauf FV bzw. Kursverluste / -Gewinne	0.00	0.00
+ Zunahme / - Abnahme laufende Verpflichtungen (KK, Kreditoren)	73'112.74	20'912.12
+ Zunahme / - Abnahme Rückstellungen	-7'119.00	0.00
+ Zunahme / - Abnahme passive Rechnungsabgrenzungen	-15'536.71	2'926.67
+ Einlagen/ - Entnahmen Verpflichtungen für Spezialfinanzierungen, Fonds, Vorfinanzierungen sowie div. Reservenkonten des Eigenkapitals	8'890.43	36'032.54
Geldfluss aus operativer Tätigkeit	377'535.17	236'990.42
Investitions- und Anlagetätigkeit		
Ausgaben	172'050.43	0.00
- Sachanlagen	172'050.43	0.00
- Investitionen auf Rechnungen Dritter	0.00	0.00
- Immaterielle Anlagen	0.00	0.00
- Darlehen	0.00	0.00
- Beteiligungen und Grundkapitalien	0.00	0.00
- Eigene Investitionsbeiträge	0.00	0.00
- Durchlaufende Investitionsbeiträge	0.00	0.00
Einnahmen	3'395.00	0.00
- Abgang Sachanlagen	0.00	0.00
- Rückerstattungen	0.00	0.00
- Abgang Immaterielle Anlagen	0.00	0.00
- Investitionsbeiträge für eigene Rechnung	3'395.00	0.00
- Rückzahlungen Darlehen	0.00	0.00
- Abgang Beteiligungen und Grundkapitalien	0.00	0.00
- Rückzahlung eigener Investitionsbeiträge	0.00	0.00
- Durchlaufende Investitionsbeiträge	0.00	0.00
Geldfluss aus Investitionstätigkeit ins Verwaltungsvermögen	-168'655.43	0.00
+ Abnahme / - Zunahme Finanzanlagen FV (kurzfristige)	300'000.00	-300'000.00
+ Abnahme / - Zunahme Finanz- und Sachanlagen FV (langfristige)	-3'291.20	5'866.00
Geldfluss aus Anlagetätigkeit ins Finanzvermögen	296'708.80	-294'134.00
Geldfluss aus Investitions- und Anlagetätigkeit	128'053.37	-294'134.00
Finanzierungstätigkeit		
+ Zunahme / - Abnahme langfristige Finanzverbindlichkeiten	-15'037.16	135'387.11
+ Zunahme / - Abnahme kurzfristige Finanzverbindlichkeiten	624.27	593.47
Geldfluss aus Finanzierungstätigkeit	-14'412.89	135'980.58
Veränderung des Fonds „Geld“	491'175.65	78'837.00
Liquiditätsnachweis		
Flüssige Mittel 01.01.	1'269'671.61	1'190'834.61
Flüssige Mittel 31.12.	1'760'847.26	1'269'671.61
Veränderung Flüssige Mittel (Fonds Geld)	491'175.65	78'837.00

Grundsätze zur Rechnungslegung

Angewendetes Regelwerk:

Die Jahresrechnung ist in Übereinstimmung mit dem Reglement über das Rechnungswesen der Einwohnergemeinden (RRG; RB 3.2115) und den entsprechenden Weisungen der Finanzdirektion erstellt worden. Diese beziehen sich auf das Handbuch Harmonisiertes Rechnungslegungsmodell für die Kantone und Gemeinden, HRM2, herausgegeben von der Konferenz der Kantonalen Finanzdirektoren.

Rechnungslegungsgrundsätze:

Die Rechnungslegung richtet sich nach den Grundsätzen der Bruttodarstellung, der Periodenabgrenzung, der Fortführung, der Wesentlichkeit, der Verständlichkeit, der Zuverlässigkeit, der Vergleichbarkeit und der Stetigkeit gemäss Art. 44 RRG.

Bilanzierungs- und Bewertungsgrundsätze:

Grundsätzlich richten sich die Bilanzierungs- und Bewertungsgrundsätze nach dem Handbuch Harmonisiertes Rechnungslegungsmodell für die Kantone und Gemeinden, HRM2, herausgegeben von der Konferenz der Kantonalen Finanzdirektoren.

Vermögenswerte im **Finanzvermögen** werden bilanziert, wenn sie einen künftigen wirtschaftlichen Nutzen erbringen und ihr Wert verlässlich ermittelt werden kann.

Vermögenswerte im **Verwaltungsvermögen** werden bilanziert, wenn sie zukünftige Vermögenszuflüsse bewirken oder einen mehrjährigen öffentlichen Nutzen aufweisen und ihr Wert verlässlich ermittelt werden kann.

Verpflichtungen werden bilanziert, wenn ihre Erfüllung voraussichtlich zu einem Mittelabfluss führen wird und ihr Wert verlässlich ermittelt werden kann.

Rückstellungen sind Bestandteil des Fremdkapitals. Sie werden gebildet für bestehende Verpflichtungen, bei denen der Zeitpunkt der Erfüllung oder die Höhe des künftigen Mittelabflusses mit Unsicherheiten behaftet sind.

Das **Fremdkapital** wird zum Nominalwert bewertet.

Anlagen im Finanzvermögen werden bei erstmaliger Bilanzierung zu Anschaffungskosten bilanziert. Entsteht kein Aufwand, wird zu Verkehrswerten zum Zeitpunkt des Zugangs bilanziert. Folgebewertungen erfolgen zum Verkehrswert am Bilanzierungstichtag, wobei eine systematische Neubewertung der Finanzanlagen jährlich, der übrigen Anlagen periodisch, d. h. mindestens alle 10 Jahre stattfindet.

Anlagen im Verwaltungsvermögen werden zu Anschaffungs- bzw. Herstellkosten bilanziert.

Anlagen des Verwaltungsvermögens, die durch Nutzung einem Wertverzehr unterliegen, werden ordentlich je Anlagekategorie **degressiv** vom Restbuchwert **abgeschrieben**. Die jährlichen Abschreibungssätze auf dem Restbuchwert sind im Anlagespiegel aufgeführt. Auf die Führung einer Anlagebuchhaltung wird verzichtet.

Zusätzliche Abschreibungen auf dem Verwaltungsvermögen sind zulässig, soweit kein Bilanzfehlbetrag vorhanden ist. Sie werden im ausserordentlichen Aufwand verbucht.

Die **Aktivierungsgrenze** beträgt CHF 20'000.00 (vgl. Art. 48 RRG)

Abweichungen von HRM2:

Gegenüber dem Handbuch HRM2 wird bezüglich Buchführung und Rechnungslegung in folgenden Punkten abgewichen:

Es wird keine Anlagenbuchhaltung geführt. Im Anlagespiegel können folglich auch keine kumulierten Anschaffungswerte und Wertberichtigungen ausgewiesen werden.

Für die gebührenfinanzierten Bereiche (Ver- und Entsorgungsbereiche, Heime etc.) werden die Abschreibungen gemäss der Weisung Nr. 2.02 vom 20.11.2010 (gültig ab 01.01.2012) der Finanzdirektion linear vom Anschaffungswert vorgenommen. Für diese Bereiche wird eine Anlagenbuchhaltung geführt.

Die Pensionskasse Uri richtet bis zum 65. Altersjahr Überbrückungsrenten aus, welche durch den Arbeitgeber ab dem 62. Altersjahr zu finanzieren sind. Die jährlichen Zahlungen werden der Erfolgsrechnung belastet. Es erfolgt keine Bilanzierung der zukünftigen Verpflichtungen für Überbrückungsrenten.

Bestehende Ferien- und Überzeitguthaben werden nicht bilanziert.

Erläuterungen zur Jahresrechnung:

Erläuterungen zum Bilanzkonto 1011.11
(inkl. Feuerwehersatz)

Steuerguthaben der Steuerpflichtigen	CHF	-3'555.01
Steuerschulden der Steuerpflichtigen	CHF	222'638.21
Guthaben gegenüber Kanton für Restablieferung 2025	CHF	<u>19'883.05</u>
Total Bilanzkonto 1011.11	CHF	<u>238'966.25</u>

Anlagespiegel Verwaltungsvermögen

Konto	Buchwert 01.01.2025	Zugänge	Abgänge	ordentliche Abschreibungen	zusätzliche Abschreibungen	andere Bewegungen	Buchwert 31.12.2025	Abschreibung in % Buchwert
Sachanlagen	140	128'452.00	172'050.43	-3'395.00	-20'030.43	-75'000.00	-	202'077.00
Grundstücke	1400	1.00	-	-	-	-	1.00	7%
Spiel- und Sportplatz	1400.01	1.00					1.00	
Strassen	1401	2.00	-	-	-	-	2.00	7%
Strassen, Parkplätze	1401.01	1.00					1.00	
Strassenbeleuchtung	1401.02	1.00					1.00	
Übrige Tiefbauten	1403	128'441.00	-	-	-2'945.00	-	125'496.00	1.25%
Wasserversorgungsnetz	1403.10	81'100.00			-1'700.00		79'400.00	
Gussleitung obere Dorfstrasse	1403.11	28'060.00			-860.00		27'200.00	
Bachleitung Aegerli	1403.12	19'280.00			-385.00		18'895.00	
Sanierung Schiessstand	1403.13	1.00					1.00	7%
Hochbauten	1404	4.00	86'975.00	-3'395.00	-8'580.00	-75'000.00	4.00	10%
Primarschulhaus mit Turnhalle	1404.01	1.00					1.00	
Zivilschutzanlage	1404.03	1.00					1.00	
Schulhaus Garagen	1404.04	1.00					1.00	
Gemeindehaus	1404.05	1.00					1.00	
Beleuchtung LED Schulhaus	1404.09	-	86'975.00	-3'395.00	-8'580.00	-75'000.00	-	
Mobilien	1406	4.00	85'075.43	-	-8'505.43	-	76'574.00	50%
Mobilien, Maschinen	1406.01	1.00			-		1.00	
Feuerwehrfahrzeug	1406.02	1.00			-		1.00	
Parkplatzbewirtschaftung	1406.04	1.00			-		1.00	
Gemeindefahrzeug Hoflader AVANT	1406.05	1.00			-		1.00	
UV Anlage Reservoir	1406.06	-	85'075.43		-8'505.43		76'570.00	10%
Immaterielle Anlagen	142	1.00	-	-	-	-	1.00	
Übrige immaterielle Anlagen	1429	1.00	-	-	-	-	1.00	100%
Nutzungsplanung	1429.01	1.00					1.00	

	Konto	Buchwert 01.01.2025	Zugänge	Abgänge	ordentliche Abschreibungen	zusätzliche Abschreibungen	andere Bewegungen	Buchwert 31.12.2025	Abschreibung in % Buchwert
Beteiligungen, Grundkapitalien	145	318'000.00	-	-	-	-	-	318'000.00	kaufm. Grundsätze
an öffentliche Unternehmen	1454	316'000.00	-	-	-	-	-	316'000.00	
Beteiligung Uri Tourismus AG	1454.02	4'000.00						4'000.00	
Beteiligung Abwasser Uri AG	1454.03	312'000.00						312'000.00	
an private Unternehmen	1455	2'000.00	-	-	-	-	-	2'000.00	
Beteiligung energieUri AG	1455.01	2'000.00						2'000.00	
TOTAL		446'453.00	172'050.43	-3'395.00	-20'030.43	-75'000.00	-	520'078.00	

Anlagespiegel Finanzvermögen

	Buchwert 01.01.2025	Zugänge	Abgänge	Neubewertungen, Wertsteigerungen, Wertverluste	andere Bewegungen	Buchwert 31.12.2025
Sachanlagen Finanzvermögen	969'801.00	-	-	-	-	969'801.00
Grundstücke FV	220'800.00	-	-	-	-	220'800.00
Rampe SBB	220'800.00					220'800.00
Gebäude Finanzvermögen	749'001.00	-	-	-	-	749'001.00
Schulhaus Wohnungen	749'000.00					749'000.00
Glockenspiel Tellsplatte	1.00					1.00
Finanzanlagen	19'859.60	-	-	3'291.20	-	23'150.80
Aktien und Anteilscheine	19'859.60	-	-	3'291.20	-	23'150.80
Aktie Dätwyler Holding AG	13'719.60			3'131.20		16'850.80
Aktien BHS Bootshafen AG	4'300.00					4'300.00
Aktien Gotthardraststätte A2 Uri AG	1'840.00			160.00		2'000.00

Beteiligungsspiegel

Name und Sitz	Rechtsform	Tätigkeit/öffentliche Aufgabe	Nominalkapital (100%)	Eigentums- anteil in %	wesentliche weitere Beteiligte	spezifische Risiken
Abwasser Uri AG, Altdorf	Spezialgesetzliche Aktiengesellschaft	Sicherstellung Abwasserentsorgung	13'000'000	2.4%	Gemeinden im Kanton Uri	Subsidiäre Haftung
EG PRW, Altdorf	Einfache Gesellschaft	Sicherstellung der Nothilfe für abgewiesene Asylbewerber			Gemeinden im Kanton Uri	Solidarhaftung
LISAG AG, Altdorf	Aktiengesellschaft	Amtliche Vermessung	350'000		öffentliche Hand (58%), 42 % private Unternehmen	
ZAKU AG, Attinghausen	Spezialgesetzliche Aktiengesellschaft	Sicherstellung Abfallentsorgung	10'000'000	1.1%	Gemeinden im Kanton Uri	Subsidiäre Haftung
Wasserversorgung Sisikon	öffentlich-rechtliche Körperschaft	Sicherstellung Wasserversorgung	-	100.0%	keine	Subsidiäre Haftung für alle Verbindlichkeiten
energieUri AG	Aktiengesellschaft	Erzeugung, Übertragung, Verteilung, Verwertung, Kauf, Verkauf und Tausch elektrischer und anderer Energie	20'000'000	0.0%	Kanton Uri, Korporation Uri, SwissLife	keine
Uri Tourismus AG, Altdorf	Aktiengesellschaft	Organisation, Entwicklung und Förderung des Tourismus	100'000	0.0%	keine	keine

Beteiligungsspiegel (Fortsetzung)

Name und Sitz	Anschaffungswert	Buchwert 31.12.2025	wesentliche Zahlungsströme im Berichtsjahr 2025		Finanzielle Eckdaten			
			Art	in CHF	Stichtag	Bilanzsumme	Eigenkapital	Jahreserfolg
Abwasser Uri AG, Altdorf	312'000	312'000	Abwassergebühren	4'541	31.12.2024	60'426'074	19'221'162	-824'761
EG PRW, Altdorf					30.09.2024	498'443	43'479	387'419
LISAG AG, Altdorf			Betriebsbeitrag	2'594	31.12.2024	918'775	836'600	6'941
ZAKU AG, Attinghausen			Gewinnanteil Abfallgebühren	5'500 1'179	31.12.2024	21'476'581	11'424'600	554'641
Wasserversorgung Sisikon			Veränderung Spezialfinanzierung	20'818	31.12.2025	-	430'888	20'818
energieUri AG	2'000	2'000	Konzessionsgebühr Dividende	21'145 760	30.09.2025	242'613'000	89'786'000	10'419'000
Uri Tourismus AG, Altdorf	4'000	4'000	Beitrag gem. Tourismusgesetz	16'015	31.12.2024	1'024'413	371'657	-16'396

Rückstellungsspiegel

	Konto	01.01.2025	Bildung	Auflösung	Verwendung	31.12.2025	Kommentar
Total Rückstellungen		7'119	-	-5'001	-2'118	-	
Langfristige Rückstellungen	208	7'119	-	-5'001	-2'118	-	
Rückstellungen Pflegerestkosten	2085.10	7'119		-5'001	-2'118	-	Die Krankenversicherer haben aufgrund eines Bundesgerichtsurteils Klage für die Rückforderung von MiGeL-Leistungen von 2015-2017 eingereicht. Im Jahr 2025 konnte ein Vergleich erzielt werden, somit Verwendung und Auflösung der Rückstellung.

Gewährleistungsspiegel

Name und Sitz	Eigentümer, wesentliche Miteigentümer	Typologie der Rechtsbeziehung	in CHF	wesentliche Zahlungsströme im Berichtsjahr	Angaben zu den gesicherten Leistungen	spezifische zusätzliche Angaben
Abwasser Uri AG, Altdorf	Gemeinden des Kantons Uri	subsidiäre Haftung		Abwassergebühren CHF 4'541.00		Die Gemeinden haften unbeschränkt und solidarisch für die Verbindlichkeiten
EG PRW, Altdorf	Gemeinden des Kantons Uri	Solidarhaftung				Die Gemeinden haften unbeschränkt und solidarisch für die Verbindlichkeiten
ZAKU AG, Attinghausen	Gemeinden des Kantons Uri	subsidiäre Haftung		Dividende CHF 5'500.00 Abfallgebühren CHF 1'179.00		Die Gemeinden haften unbeschränkt und solidarisch für die Verbindlichkeiten
Wasserversorgung Sisikon	Einwohnergemeinde Sisikon	subsidiäre Haftung				Die Einwohnergemeinde Sisikon haftet für alle Verbindlichkeiten subsidiär

Eigenkapitalnachweis

	Spezial- finanzierungen	Fonds im EK	Vor- finanzierungen	Neubewertungs- reserve FV	Aufwertungs- reserve VV	Übriges Eigenkapital	Bilanz- überschuss	Total
Bestand 01.01.2025	211'165.65	-	-	-	-	-	1'074'319.55	1'285'485.20
Erhöhungen	74'284.00	-	-	-	-	-	525'673.99	599'957.99
Einlagen	74'284.00							74'284.00
Neubewertungen								-
Jahresergebnis							525'673.99	525'673.99
Reduktionen	86'175.45	-	-	-	-	-	-	86'175.45
Entnahmen	86'175.45							86'175.45
Neubewertungen								-
Überträge innerhalb EK								-
Jahresergebnis								-
Bestand 31.12.2025	199'274.20	-	-	-	-	-	1'599'993.54	1'799'267.74

Finanzkennzahlen

Selbstfinanzierungsgrad

Berechnung:

Selbstfinanzierung in % der Nettoinvestitionen

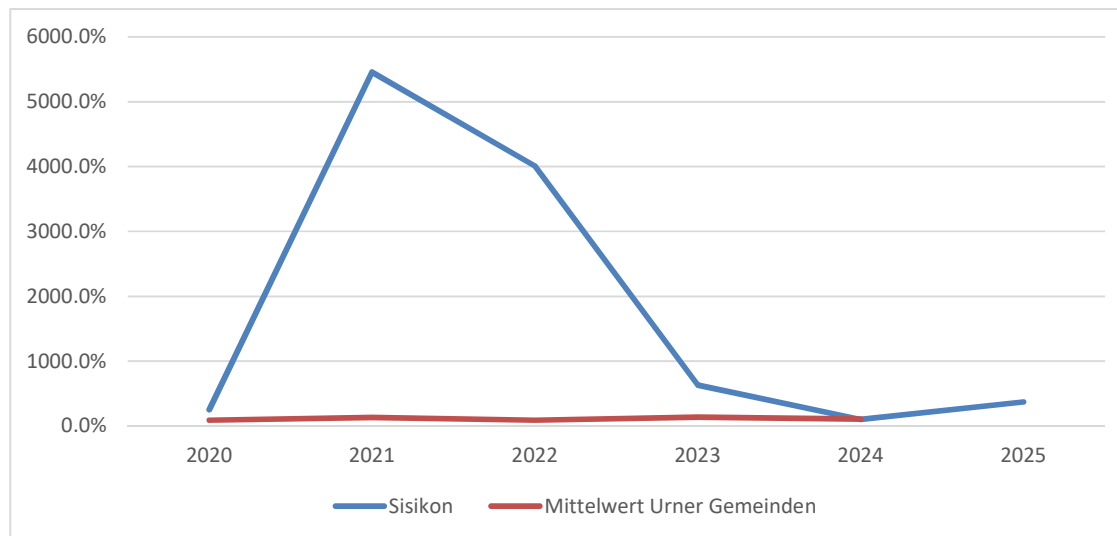
Aussage:

Diese Kennzahl gibt an, welchen Anteil ihrer Nettoinvestitionen die Gemeinde aus eigenen Mitteln finanzieren kann.

Richtwerte:

- Hochkonjunktur > 100%
- Normalfall 80% - 100%
- Abschwung < 80%

HRM 2						Mittel 6 Jahre
2020	2021	2022	2023	2024	2025	
246.8%	5459.2%	4012.4%	629.2%	100.0%	373.3%	707.8%



Zinsbelastungsanteil

Berechnung:

Nettozinsen in % des Laufenden Ertrages

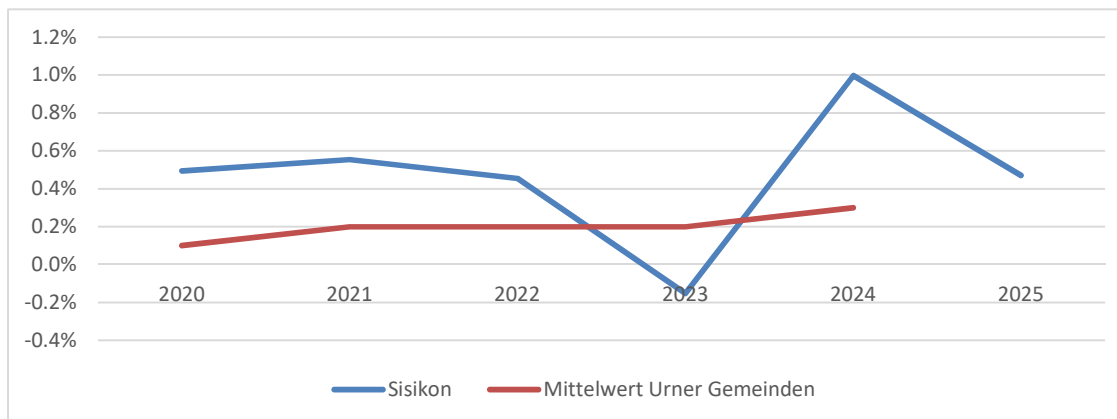
Aussage:

Diese Grösse sagt aus, welcher Anteil des Laufenden Ertrags durch den Nettozinsaufwand gebunden ist. Je tiefer der Wert, desto grösser der Handlungsspielraum.

Richtwerte:

- Gut 0% - 4%
- Genügend 4% - 9%
- Schlecht > 10%

HRM2						Mittel 6 Jahre
2020	2021	2022	2023	2024	2025	
0.5%	0.6%	0.5%	-0.2%	1.0%	0.5%	0.5%



Finanzkennzahlen (Fortsetzung)

Nettoverschuldungsquotient

HRM1		HRM2					Mittel 6 Jahre
2020	2021	2022	2023	2024	2025		
53.5%	20.2%	-23.2%	-46.6%	-77.0%	-107.6%	-35.8%	

Berechnung:

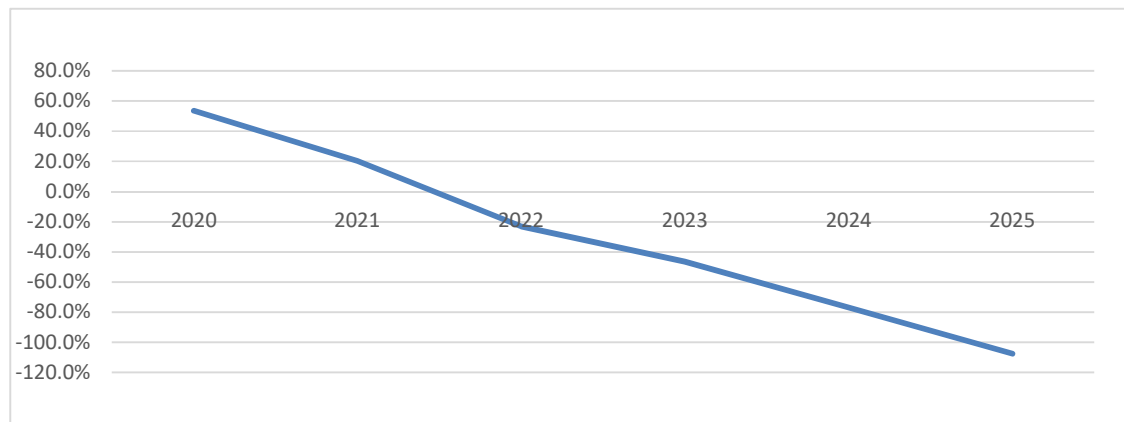
Nettoschuld I im Verhältnis zum Fiskalertrag

Aussage:

Diese Kennzahl zeigt auf, wieviele Jahrestранchen des Fiskalertrages notwendig sind, um die Nettoschuld abzutragen.

Richtwerte:

- Gut < 100%
- Genügend 100% - 150%
- Schlecht > 150%



Nettoschuld I pro Kopf (in CHF)

HRM2						Mittel 6 Jahre
2020	2021	2022	2023	2024	2025	
1'245	505	-521	-1'399	-2'051	-3'097	-935

Berechnung:

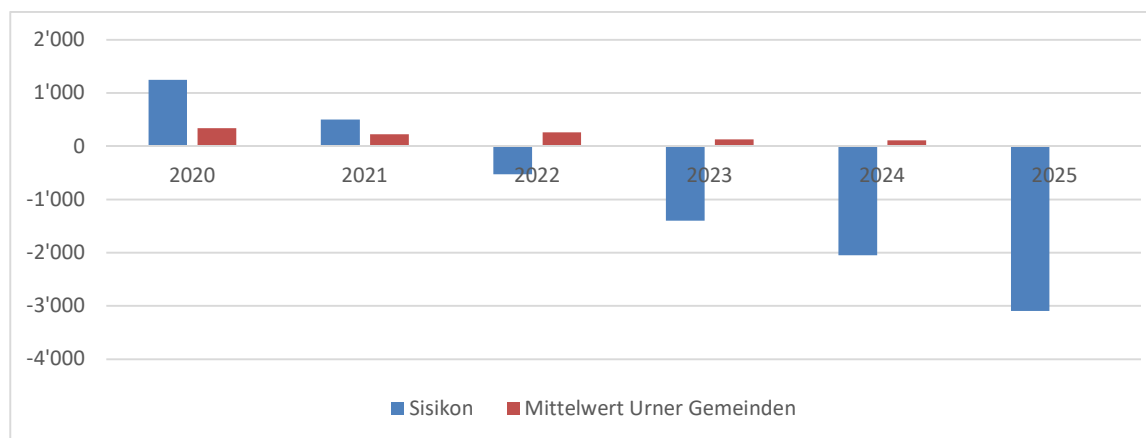
Fremdkapital abzgl. Finanzvermögen dividiert durch Bevölkerungszahl

Aussage:

Diese Kennzahl zeigt die (+) Nettoschuld bzw. das (-) Nettovermögen pro Kopf auf.

Richtwerte:

- Nettovermögen < 0 CHF
- Geringe Verschuldung 0 - 1'000 CHF
- Mittlere Verschuldung 1'001 - 2'500 CHF
- Hohe Verschuldung > 5'000 CHF



Finanzkennzahlen (Fortsetzung)

		HRM2						
		2020	2021	2022	2023	2024	2025	Mittel 6 Jahre
Selbstfinanzierungsanteil		9.5%	18.2%	22.3%	23.3%	16.2%	27.2%	20.0%
(Selbstfinanzierung in Prozent des Laufenden Ertrages)	Richtwerte	Gut	> 20%			Aussage	Diese Kennzahl gibt an, welchen Anteil ihres Ertrages die Gemeinde zur Finanzierung ihrer Investitionen aufwenden kann.	
		Mittel	10% - 20%					
		Schlecht	< 10%					
		2020	2021	2022	2023	2024	2025	Mittel 6 Jahre
Kapitaldienstanteil		2.8%	2.6%	1.5%	2.7%	1.5%	1.3%	2.0%
(Kapitalkosten in Prozent des Laufenden Ertrages)	Richtwerte	Geringe Belastung	0% - 5%			Aussage	Der Kapitaldienstanteil gibt Auskunft darüber, wie stark der Laufende Ertrag durch den Zinsdienst und die Abschreibungen belastet ist.	
		Tragbare Belastung	5% - 15%					
		Hohe Belastung	> 15%					
		2020	2021	2022	2023	2024	2025	Mittel 6 Jahre
Bruttoverschuldungsanteil		103.9%	99.9%	82.7%	76.0%	85.8%	72.3%	88.8%
(Bruttoschulden in Prozent des Laufenden Ertrages)	Richtwerte	Sehr gut	< 50%			Aussage	Diese Kennzahl gibt Auskunft über die Verschuldungssituation und ob die Verschuldung in einem angemessenen Verhältnis zum erwirtschafteten Ertrag steht.	
		Gut	50% - 100%					
		Mittel	100% - 150%					
		Schlecht	150% - 200%					
		Kritisch	> 200%					
		2020	2021	2022	2023	2024	2025	Mittel 6 Jahre
Investitionsanteil		6.1%	0.4%	4.3%	5.5%	0.0%	9.8%	4.6%
(Bruttoinvestitionen in Prozent des konsolidierten Gesamtaufwandes)	Richtwerte	Schwach	< 10%			Aussage	Diese Kennzahl zeigt die Investitionstätigkeit im Verhältnis zum Gesamtaufwand auf.	
		Mittel	10% - 20%					
		Stark	20% - 30%					
		Sehr stark	> 30%					

Wesentliche Abweichungen zum Budget 2025

Kontonummer	Kontobezeichnung	Rechnung 2025	Budget 2025	Abweichung	Wesentliche Ursache der Abweichung
-------------	------------------	------------------	----------------	------------	------------------------------------

ERFOLGSRECHNUNG

12	Gemeinderat, Kommissionen				
012.3000.10	Tag- und Sitzgelder	19'400	16'000	3'400	Mehraufwand infolge mehr Sitzungen
012.3133.00	Internetauftritt / Öffentlichkeitsarbeit	2'592	1'800	792	Mehrkosten Wechsel HP Anbieter
22	Gemeindeverwaltung				
022.3100.00	Büromaterial	3'856	5'000	-1'144	Minderaufwand
022.3133.00	Nutzungsaufwand Informatik	10'452	7'600	2'852	Mehraufwand zwingende Umstellung Mahnwesen
022.4270.00	Bussen	2'000	-	2'000	Mehrertrag
29	Verwaltungliegenschaften, Übriges				
029.3144.00	Unterhalt Liegenschaft	4'505	7'500	-2'995	Minderaufwand Unterhalt
029.3300.40	Planmässige Abschreibungen Liegenschaft	-	1'800	-1'800	Zusatzabschreibungen Vorjahr aufgrund positivem Rechnungsergebnis
140	Allgemeines Rechtswesen				
140.4210.00	Gebühren für Amtshandlungen	3'195	500	2'695	Mehrertrag infolge Einbürgerungen
150	Feuerwehr				
150.3010.20	Sold, Entschädigung Ernstfalleinsätze	3'168	-	3'168	Aufwand Ernstfallereignisse
150.3090.00	Aus- und Weiterbildung	900	4'400	-3'500	weniger Feuerwehrkurse durchgeführt
150.3111.00	Anschaffung Geräte, Ausrüstung, Fahrzeug	521	6'600	-6'080	weniger Anschaffungen
150.3151.00	Unterhalt Maschinen, Geräte, Fahrzeuge	5'978	9'900	-3'922	weniger Unterhalt
150.4260.00	Rückerstattung und Kostenbeteiligung Dritter	8'470	-	8'470	Ertrag Ernstfallereignisse
162	Zivilschutz				
162.3910.00	Interne Verrechnung Personalaufwand	3'100	300	2'800	Mehraufwand interne Verrechnung
212	Primarstufe				
212.3020.00	Löhne	394'300	388'400	5'900	Aushilfen infolge Erwerbsausfall, Stellvertretungen
212.3020.90	Erwerbsausfallentschädigungen, Rückerst.	-9'114	-	-9'114	EO Entschädigung
212.3050.10	Sozialversicherungsbeiträge	77'934	82'300	-4'366	Minderaufwand
212.3612.10	Schulgelder an andere Gemeinden	35'833	30'000	5'833	Mehraufwand
212.4612.00	Entschädigung von anderen Gemeinden	65'450	62'000	3'450	Mehrertrag
212.4631.00	Schülerpauschale	98'166	101'700	-3'534	Minderertrag, da weniger Kinder

Kontonummer	Kontobezeichnung	Rechnung 2025	Budget 2025	Abweichung	Wesentliche Ursache der Abweichung
213	Oberstufe / Sekundarstufe I				
213.3612.10	Schulgelder an andere Gemeinden	153'675	161'100	-7'425	Minderaufwand, da weniger SuS aus Sisikon in OS Flüelen / weniger Kosten
217	Schulliegenschaften				
217.3830.40	Zusätzliche Abschreibungen Liegenschaften	75'000	-	75'000	Zusatzabschreibungen aufgrund positivem Rechnungsergebnis
217.3910.00	Interne Verrechnung Personalaufwand	25'800	33'200	-7'400	Minderaufwand interne Verrechnung
217.4472.00	Vergütung für Benützung Liegenschaften	9'650	7'500	2'150	Mehrertrag Benützung MZH
217.4510.00	Entnahme aus Spez. Finanz. MZH und Kultur	-	2'000	-2'000	keine Entnahmen, da Wartung Lüftung MZH nicht ausgeführt
219	Obligatorische Schule, Übriges				
219.3153.00	Unterhalt Informatikgeräte	-	4'000	-4'000	kein Unterhalt im Jahr 2025 angefallen
219.4631.00	Beiträge vom Kanton	7'443	4'000	3'443	Mehrertrag Beitrag für Weiterbildung Lehrpersonen
329	Kultur, Übriges				
329.3111.00	Anschaffung Mobiliar, Geräte, Maschinen	17'685	-	17'685	Anschaffung Ortseingangstafeln
329.4510.00	Entnahme aus Spez. Finanz. MZH und Kultur	17'685	-	17'685	Entnahme Ortseingangstafeln aus Spezialfinanzierung MZH und Kultur
341	Sport				
341.3140.10	Unterhalt Sportplatz	-	1'100	-1'100	Minderaufwand, da kein Unterhalt angefallen
342	Freizeit				
342.3010.00	Löhne	9'788	5'300	4'488	Mehraufwand Löhne Wanderwege
342.3130.00	Dienstleistungen Dritter	1'013	5'000	-3'988	Minderaufwand / weniger Unterhalt durch Bürgergemeinde
342.3140.10	Unterhalt Parkanlagen	897	5'200	-4'303	Steine Quaianlage nicht ausgeführt
342.4631.00	Kantonsbeiträge	4'027	2'200	1'827	höherer Kantonsbeitrag Wanderwege
412	Kranken-, Alters- und Pflegeheime				
412.3636.00	Beitrag Restfinanzierung Pflegeheime	56'672	70'000	-13'329	Minderaufwand Restkostenfinanzierung
421	Ambulante Krankenpflege				
421.3634.10	Rückstellung Pflegerestkosten	-5'001	-	-5'001	Auflösung + Verwendung Rückstellung Pflegerestkosten, da Vergleich erzielt
572	Wirtschaftliche Hilfe				
572.3637.00	Wirtschaftliche Hilfe an Privatpersonen	78'347	26'700	51'647	Mehraufwand Wirtschaftliche Hilfe
572.4260.00	Rückerstattung wirtschaftliche Hilfe	76'327	4'500	71'827	Mehrertrag Rückerstattung wirtschaftliche Hilfe

Kontonummer	Kontobezeichnung	Rechnung 2025	Budget 2025	Abweichung	Wesentliche Ursache der Abweichung
579	Sozialdienste, Übriges				
579.3635.00	KK Prämien und Kostenanteile an Bedürftige	3'068	5'000	-1'932	Krankenkassenprämien / Kostenbeteiligung an Bedürftige fielen tiefer aus
615	Gemeindestrassen				
615.3130.00	Dienstleistungen Dritter	1'013	10'000	-8'987	Minderaufwand, weniger Dienstleistung Bürgergemeinde benötigt
615.3132.00	Beratungen und Planungen Strassennetz	13'102	-	13'102	Massnahmen Bahnhof- / Dammstrasse / Inspektion Signalisationen
615.3141.00	Unterhalt Strassen / Plätze	4'429	8'000	-3'571	Minderaufwand
615.3141.10	Winterdienst	1'553	6'000	-4'447	Minderaufwand, milder Winter
615.3159.00	Unterhalt Weihnachtsbeleuchtung	6'506	2'900	3'606	Mehraufwand infolge Erweiterung Weihnachtsbeleuchtung
615.4510.10	Entnahme aus Spez. Finanz. gemeinnützige Zwecke	6'506	2'900	3'606	Entnahme Unterhalt und Erweiterung Weihnachtsbeleuchtung
710	Wasserversorgung				
710.3000.10	Tag- und Sitzgelder	3'520	1'500	2'020	Mehraufwand
710.3130.00	Dienstleistungen Dritter	2'424	5'000	-2'576	Minderaufwand
710.3131.00	Planungs- und Projektkosten	-	5'000	-5'000	keine Kosten im Jahr 2025
710.3143.00	Unterhalt Leitungsnetz / Hydranten	376	5'000	-4'624	Minderaufwand infolge weniger Unterhaltskosten
710.3300.30	Planmässige Abschreibungen	11'450	3'000	8'450	Mehraufwand Abschreibungen (Inbetriebnahme UV Anlage)
710.3500.00	Einlage in Spezialfinanzierung FK	20'818	13'700	7'118	höhere Einlage aufgrund Rechnungsergebnis
710.3910.00	Interne Verrechnung Personalaufwand	11'000	2'700	8'300	Mehraufwand durch höhere Personalkosten
710.4210.00	Anschlussgebühren Wasser	10'900	2'500	8'400	Mehrertrag
720	Abwasser / öffentliches WC				
720.3010.00	Löhne	8'239	11'800	-3'561	Minderaufwand Löhne
730	Abfallwirtschaft				
730.4463.00	Gewinnanteil ZAKU	5'500	3'000	2'500	höhere ausgeschüttete Dividende der ZAKU
790	Raumordnung				
790.3130.00	Dienstleistungen Dritter	2'779	-	2'779	Teilrevision Nutzungsplanung Anteil Gemeinde
840	Tourismus				
840.3130.00	Tourismusausgaben	23'297	17'600	5'697	Anschaffung Fahnen und Zelt / Mehraufwand
840.3510.10	Einlage in Spez. Finanz. Tourismus	58'159	12'000	46'159	höhere Einlage aufgrund mehr Kurtaxeneinnahmen
840.4290.10	Kurtaxeneinnahmen	57'288	12'000	45'288	viele Abrechnungen aus 2024 / höhere Kurtaxeneinnahmen

Kontonummer	Kontobezeichnung	Rechnung 2025	Budget 2025	Abweichung	Wesentliche Ursache der Abweichung
910	Steuern				
910.4000.00	Einkommenssteuer nat. Personen Rechnungsjahr	800'792	715'000	85'792	Mehrertrag
910.4000.10	Einkommenssteuer nat. Personen Vorjahre	116'228	20'000	96'228	Mehrertrag
910.4002.00	Quellensteuern	100'982	45'000	55'982	Mehrertrag
910.4010.00	Gewinnsteuer jur. Pers. Rechnungsjahr	29'843	20'000	9'843	Mehrertrag
910.4010.10	Gewinnsteuer jur. Pers. Vorjahre	12'948	500	12'448	Mehrertrag
930	Finanz- und Lastenausgleich				
930.4621.10	Beitrag aus Ressourcenausgleich	10'455	60'500	-50'045	Der Beitrag aus dem Ressourcenausgleich fiel im Jahre 2025 tiefer aus.
950	Ertragsanteile, übrige				
950.4601.01	Anteile Grundstückgewinnsteuer	343'431	10'000	333'431	Mehreinnahmen
950.4601.02	Anteile Erbschafts- und Schenkungssteuern	3'084	-	3'084	Mehreinnahmen
961	Zinsen				
961.3401.00	Verzinsung Finanzverbindlichkeiten	10'801	21'900	-11'099	Minderaufwand aufgrund tieferem Zinsumfeld an den Finanzmärkten
961.4401.10	Verzugs- und Ausgleichszinse Steuern	4'937	1'400	3'537	Mehrertrag
961.4940.00	Interne Verrechnung Zinsen	28'100	33'800	-5'700	Minderertrag Zinsen interne Verrechnung
969	Finanzvermögen, Übriges				
969.4440.00	Wertberichtigungen Wertschriften FV	3'291	-	3'291	Mehrertrag Wertberichtigung Wertschriften FV

INVESTITIONSRECHNUNG

217	Schulliegenschaften				
217.5040.12	Beleuchtung Schulhaus	86'975	90'000	-3'025	Minderkosten / Investition abgeschlossen
217.6350.00	Beiträge privat Unternehmen	3'395	-	3'395	Mehreinnahmen aufgrund erhaltenem Beitrag / Investition abgeschlossen
710	Wasserversorgung				
710.5060.10	UV Anlage	85'075	-	85'075	nicht im Budget (Entscheid EGV) / Investition abgeschlossen

Kreditkontrolle

Kontonummer	Bezeichnung / Projekt	Organ	Datum	Kredit	Ausgaben bis 31.12.2024	Ausgaben 2025	Ausgaben bis 31.12.2025	Restkredit	Abrechnungs- datum
217	<u>Schulliegenschaften</u>								
217.5040.12	Beleuchtung Schulhaus	Budget	09.12.2024	90'000	0	86'975	86'975	3'025	31.12.2025
217.6350.00	Beiträge private Unternehmen	-	-	-	0	-3'395	-3'395		
710	<u>Wasserversorgung</u>								
710.5060.10	UV Anlage	EGV	23.06.2025	90'000	0	85'075	85'075	4'925	31.12.2025

Erfolgsrechnung nach Funktionen

Einwohnergemeinde

Konto	Bezeichnung	Rechnung 2025		Budget 2025		Rechnung 2024	
		Aufwand	Ertrag	Aufwand	Ertrag	Aufwand	Ertrag
0	ALLGEMEINE VERWALTUNG	345'730.23	100'061.40	345'300	94'300	358'192.24	95'411.70
011	Gemeindevers., Abstimmungen, RPK	2'675.30	186.00	3'200	200	2'453.25	1'172.00
011.3000.00	Amtsentschädigung, Tag- und Sitzgelder	1'100.00		1'200		1'200.00	
011.3102.00	Drucksachen, Publikationen	777.10		700		200.00	
011.3130.10	Porti, Telefon	798.20		1'000		1'053.25	
011.3199.00	Übriger Betriebsaufwand			300			
011.4611.00	Entschädigungen vom Kanton		186.00		200		1'172.00
012	Gemeinderat, Kommissionen	50'418.26		43'900		46'104.60	
012.3000.00	Amtsentschädigungen	17'200.00		16'000		16'800.00	
012.3000.10	Tag- und Sitzgelder	19'400.00		16'000		17'520.00	
012.3050.10	Sozialversicherungsbeiträge	2'343.98		2'000		2'186.40	
012.3130.10	Anlässe und Empfänge	6'121.73		4'000		1'133.55	
012.3132.00	Gutachten, Rechtskosten, Beratungen	120.00		1'500		4'949.35	
012.3133.00	Internetauftritt / Öffentlichkeitsarbeit	2'592.25		1'800		1'594.50	
012.3138.00	Kurse, Prüfungen und Beratungen	380.00					
012.3170.00	Spesenentschädigungen	621.60		700		933.30	
012.3199.10	Jungbürgerfeier	318.70		500			
012.3632.10	Beitrag an Urner Gemeindeverband	1'320.00		1'400		987.50	
022	Gemeindeverwaltung	272'025.34	99'235.40	275'200	93'100	267'358.86	88'725.90
022.3010.00	Löhne	165'096.20		167'700		164'555.40	
022.3050.10	Sozialversicherungsbeiträge	38'967.02		40'000		38'156.77	
022.3090.00	Aus- und Weiterbildung			400		421.60	
022.3099.10	Arbeitssicherheit- und Gesundheitsschutz	118.35		300		118.35	
022.3100.00	Büromaterial	3'855.52		5'000		4'793.82	
022.3102.00	Drucksachen, Publikationen	286.45		400		26.97	
022.3103.00	Fachliteratur, Zeitschriften	69.75		300		69.75	
022.3110.00	Anschaffung Büromobiliar und -geräte			500			
022.3113.00	Anschaffung von EDV Geräten			1'600			
022.3118.00	Software und Lizenzen	5'269.95		5'300		5'121.30	
022.3130.00	Dienstleistungen Dritter	1'206.40		500		3'059.00	
022.3130.10	Porti, Telefon	2'793.75		2'700		2'635.40	
022.3130.20	Betriebskosten	3'470.75		2'000		1'315.80	
022.3133.00	Nutzungsaufwand Informatik	10'452.45		7'600		9'998.70	
022.3134.00	Versicherungsprämien	1'649.10		1'700		1'649.10	
022.3150.00	Unterhalt Büromobiliar und -geräte			500			
022.3153.00	Unterhalt Informatik (Hardware)	3'543.00		3'500			
022.3170.00	Spesenentschädigungen	320.50		500		408.00	
022.3199.00	Übriger Betriebsaufwand	179.70		500		273.25	

Erfolgsrechnung nach Funktionen

Einwohnergemeinde

Konto	Bezeichnung	Rechnung 2025		Budget 2025		Rechnung 2024	
		Aufwand	Ertrag	Aufwand	Ertrag	Aufwand	Ertrag
022.3611.30	Kostenanteil Verbundaufgabe Steuern	19'300.00		19'000		16'900.00	
022.3612.10	Dienstleistung Gemeinde Flüelen	15'306.45		15'000		17'615.65	
022.3636.00	Beitrag an Private, Institutionen, Vereine	140.00		200		240.00	
022.4210.00	Gebühren für Amtshandlungen		3'737.70		3'000		4'515.00
022.4210.10	Gebühren Betreuungswesen		1'757.70		1'000		1'160.90
022.4240.00	Benützungsgebühren und Dienstleistungen						80.00
022.4260.00	Rückerstattung und Kostenbeteiligung Dritter		50.00				
022.4260.10	Mahngebühren und Spesen		2'790.00		1'500		2'670.00
022.4270.10	Bussen		2'000.00				
022.4910.00	Interne Verrechnung Personalaufwand		78'500.00		77'800		71'500.00
022.4930.00	Interne Verrechnung Verwaltungskosten		10'400.00		9'800		8'800.00
029	Verwaltungliegenschaften, Übriges	20'611.33	640.00	23'000	1'000	42'275.53	5'513.80
029.3010.00	Löhne	3'456.05		3'800		3'739.45	
029.3050.10	Sozialversicherungsbeiträge	213.24		300		193.22	
029.3101.00	Betriebs- und Verbrauchsmaterial	300.00		300		720.70	
029.3111.00	Anschaffung Maschinen, Geräte, Apparate	2'070.12		500			
029.3120.00	Ver- und Entsorgung Liegenschaft VV	4'148.50		5'400		4'922.60	
029.3134.00	Versicherungsprämien	854.72		800		813.06	
029.3144.00	Unterhalt Liegenschaft	4'504.65		7'500		6'840.10	
029.3151.00	Unterhalt Maschinen, Geräte, Apparate	1'564.05		1'300		1'747.40	
029.3300.40	Planmässige Abschreibungen Liegenschaft			1'800		2'000.00	
029.3830.40	Zusätzliche Abschreibungen Liegenschaften					17'999.00	
029.3910.00	Interne Verrechnung Personalaufwand	3'500.00		1'000		3'000.00	
029.3940.00	Interne Verrechnung Zinsen			300		300.00	
029.4260.00	Rückerstattung und Kostenbeteiligung Dritter						3'173.80
029.4470.00	Mieterträge		640.00		1'000		2'340.00

Erfolgsrechnung nach Funktionen

Einwohnergemeinde

Konto	Bezeichnung	Rechnung 2025		Budget 2025		Rechnung 2024	
		Aufwand	Ertrag	Aufwand	Ertrag	Aufwand	Ertrag
1	ÖFFENTLICHE ORDNUNG UND SICHERHEIT	53'184.02	34'679.45	62'300	24'600	51'825.12	27'105.80
140	Allgemeines Rechtswesen	16'337.60	3'195.00	16'200	500	15'262.95	350.00
140.3130.10	Externes Betreibungsamt	1'743.20		1'800		1'668.55	
140.3130.20	Nachf. Grundbuchvermessung / Lisag	2'594.40		2'600		2'594.40	
140.3190.00	Übriger Betriebsaufwand			100			
140.3910.00	Interne Verrechnung Personalaufwand	6'000.00		6'000		6'000.00	
140.3930.00	Interne Verrechnung Verwaltungskosten	6'000.00		5'700		5'000.00	
140.4210.00	Gebühren für Amtshandlungen		3'195.00		500		350.00
150	Feuerwehr	30'739.28	31'394.45	43'000	24'000	28'660.40	26'755.80
150.3000.00	Amtsentschädigung, Tag- und Sitzgelder	4'950.00		4'800		4'920.00	
150.3010.10	Sold	2'725.00		2'100		1'783.00	
150.3010.20	Sold, Entschädigung Ernstfalleinsätze	3'168.00				3'214.50	
150.3050.10	Sozialversicherungsbeiträge	229.80		500		202.22	
150.3090.00	Aus- und Weiterbildung	900.00		4'400		450.00	
150.3100.00	Büromaterial	40.00		200		40.00	
150.3101.00	Betriebs- und Verbrauchsmaterial	166.30		900		762.65	
150.3103.00	Fachliteratur, Zeitschriften	225.00		300		225.00	
150.3111.00	Anschaffung Geräte, Ausrüstung, Fahrzeug	520.50		6'600		5'828.60	
150.3112.00	Anschaffung Uniform	2'312.60		2'800		66.50	
150.3120.00	Ver- und Entsorgung Liegenschaft VV			200			
150.3130.00	Dienstleistung Dritter	487.70		800		229.00	
150.3133.00	Internetauftritt / Öffentlichkeitsarbeit	240.00		300		282.00	
150.3134.00	Versicherungsprämien	2'086.38		2'000		1'955.78	
150.3144.00	Unterhalt Liegenschaft	506.15		800			
150.3151.00	Unterhalt Maschinen, Geräte, Fahrzeuge	5'978.25		9'900		2'310.55	
150.3151.10	Unterhalt Alarmierungssystem	2'544.00		2'200		2'496.00	
150.3170.00	Spesenentschädigungen			200		112.10	
150.3199.00	Übriger Betriebsaufwand	1'081.60		1'300		932.60	
150.3199.10	Ernstfalleinsätze					497.00	
150.3636.00	Mitgliederbeitrag	578.00		500		552.90	
150.3910.00	Interne Verrechnung Personalaufwand	800.00		1'100		800.00	
150.3930.00	Interne Verrechnung Verwaltungskosten	1'200.00		1'100		1'000.00	
150.4200.00	Feuerwehripflichtersatz		16'646.45		17'000		15'559.30
150.4260.00	Rückerstattung und Kostenbeteiligung Dritter		8'470.00				4'918.50
150.4631.00	Beiträge aus Feuerlöschfonds		6'278.00		7'000		6'278.00

Erfolgsrechnung nach Funktionen

Einwohnergemeinde

Konto	Bezeichnung	Rechnung 2025		Budget 2025		Rechnung 2024	
		Aufwand	Ertrag	Aufwand	Ertrag	Aufwand	Ertrag
161	Militär, Einquartierungen,			500		5'299.00	
161.3300.30	Planmässige Abschreibungen Schiessstand			400		400.00	
161.3830.30	Zusätzliche Abschreibungen Schiessstand					4'799.00	
161.3940.00	Interne Verrechnung Zinsen			100		100.00	
162	Zivilschutz	6'107.14	90.00	2'600	100	2'602.77	
162.3101.00	Betriebs- und Verbrauchsmaterial	24.90		100			
162.3120.00	Ver- und Entsorgung Liegenschaft VV	984.25		1'000		1'126.60	
162.3134.00	Versicherungsprämien	594.09		600		574.97	
162.3144.00	Unterhalt Liegenschaft	1'218.80		300		801.20	
162.3151.00	Unterhalt Maschinen, Geräte, Fahrzeuge	185.10		200			
162.3199.00	Übriger Betriebsaufwand			100			
162.3910.00	Interne Verrechnung Personalaufwand	3'100.00		300		100.00	
162.4472.00	Vergütung für Benützungen Liegenschaften		90.00		100		

Erfolgsrechnung nach Funktionen

Einwohnergemeinde

Konto	Bezeichnung	Rechnung 2025		Budget 2025		Rechnung 2024	
		Aufwand	Ertrag	Aufwand	Ertrag	Aufwand	Ertrag
2	BILDUNG	930'371.45	195'553.60	895'100	189'900	932'008.86	198'427.60
212	Primarstufe	515'793.99	163'616.00	520'700	163'700	542'174.01	159'817.00
212.3020.00	Löhne	394'299.50		388'400		414'967.35	
212.3020.90	Erwerbsausfallentschädigungen, Rückerst.	-9'113.90				-460.80	
212.3050.10	Sozialversicherungsbeiträge	77'933.93		82'300		85'563.32	
212.3104.00	Lehrmittel	10'456.30		11'600		8'684.81	
212.3110.00	Anschaffung Büromobiliar und -geräte	425.00		500			
212.3111.00	Anschaffung Maschinen, Geräte, Apparate	270.65		500		380.10	
212.3113.00	Anschaffung Informatikgeräte	150.00		500		127.90	
212.3118.00	Software und Lizenzen	2'196.23		1'200		648.62	
212.3150.00	Unterhalt Büromobiliar und -geräte	1'362.08		1'500		1'362.11	
212.3151.00	Unterhalt Maschinen, Geräte, Werkzeuge	663.00		900			
212.3153.00	Unterhalt Informatikgeräte			300			
212.3158.00	Unterhalt Software	573.20		1'000		576.00	
212.3170.00	Spesenentschädigungen	103.20		100			
212.3171.00	Exkursionen, Schulreisen und Lager	641.40		1'300		2'520.00	
212.3199.00	Übriger Betriebsaufwand			600		137.95	
212.3612.10	Schulgelder an andere Gemeinden	35'833.40		30'000		27'666.65	
212.4612.00	Entschädigung von anderen Gemeinden		65'450.00		62'000		65'600.00
212.4631.00	Schülerpauschale		98'166.00		101'700		94'217.00
213	Oberstufe / Sekundarstufe I	156'875.00		162'500		190'800.65	5'661.00
213.3612.10	Schulgelder an andere Gemeinden	153'675.00		161'100		179'459.00	
213.3612.20	Schulgelder an ausserkantonale Gemeinden					9'741.65	
213.3634.00	Schulgelder an Mittelschule Uri	3'200.00		1'400		1'600.00	
213.4631.00	Schülerpauschale						5'661.00
217	Schulliegenschaften	168'546.05	12'065.05	110'800	11'000	97'172.75	16'928.20
217.3010.00	Löhne	12'736.85		11'200		8'592.55	
217.3050.10	Sozialversicherungsbeiträge	1'203.08		1'100		858.32	
217.3101.00	Betriebs- und Verbrauchsmaterial	2'354.48		3'400		1'435.45	
217.3111.00	Anschaffung Mobiliar, Geräte, Maschinen	556.70		1'000		701.30	
217.3111.11	Anschaffung Turngeräte			100			
217.3120.00	Ver- und Entsorgung Liegenschaft VV	19'269.80		23'500		23'626.40	
217.3130.00	Dienstleistungen Dritter	270.25					
217.3130.10	Porti, Telefon, Dienstleistung Dritter	315.15		400		314.30	
217.3134.00	Versicherungsprämien	4'078.79		3'800		3'907.85	
217.3144.00	Unterhalt Liegenschaft	16'026.15		14'000		-1'130.15	
217.3151.00	Unterhalt Mobiliar, Geräte, Maschinen	2'354.80		4'800		6'867.73	
217.3151.10	Unterhalt Turngeräte			400			

Erfolgsrechnung nach Funktionen

Einwohnergemeinde

Konto	Bezeichnung	Rechnung 2025		Budget 2025		Rechnung 2024	
		Aufwand	Ertrag	Aufwand	Ertrag	Aufwand	Ertrag
217.3199.00	Übriger Betriebsaufwand			200			
217.3300.40	Planmässige Abschreibungen Liegenschaften	8'580.00		11'800		3'100.00	
217.3830.40	Zusätzliche Abschreibungen Liegenschaften	75'000.00				27'699.00	
217.3910.00	Interne Verrechnung Personalaufwand	25'800.00		33'200		20'700.00	
217.3940.00	Interne Verrechnung Zinsen			1'900		500.00	
217.4260.00	Rückerstattung und Kostenbeteiligung Dritter		815.05				2'913.65
217.4470.00	Mieterträge		1'500.00		1'500		1'500.00
217.4472.00	Vergütung für Benützungen Liegenschaften		9'650.00		7'500		8'050.00
217.4510.00	Entnahme aus Spez. Finanz. MZH und Kultur				2'000		4'464.55
217.4636.00	Beiträge Dritter		100.00				
218	Tagesbetreuung	19'236.10	11'690.50	21'900	10'500	16'997.33	11'253.00
218.3010.00	Löhne	7'161.95		7'200		5'786.10	
218.3050.10	Sozialversicherungsbeiträge	1'053.65		700		1'026.73	
218.3130.00	Schülerverpflegung	11'020.50		14'000		10'184.50	
218.4260.10	Elternbeiträge		6'273.50		6'500		6'159.00
218.4631.00	Beiträge Kantone und Konkordate		5'417.00		4'000		5'094.00
219	Obligatorische Schule, Übriges	69'920.31	8'182.05	79'200	4'700	84'864.12	4'768.40
219.3000.00	Amtsentschädigung Schulrat	800.00		800		800.00	
219.3000.10	Tag- und Sitzgelder Schulrat	6'250.00		7'000		7'090.00	
219.3010.00	Löhne	35'230.05		34'500		41'832.50	
219.3050.10	Sozialversicherungsbeiträge	5'336.93		6'500		9'394.71	
219.3064.00	Überbrückungsrenten					583.90	
219.3090.00	Aus- und Weiterbildung	36.60		300		360.00	
219.3100.00	Büromaterial	120.20		400		432.15	
219.3102.00	Drucksachen, Publikationen	389.15		500		590.25	
219.3103.10	Schulbibliothek	206.70		300		248.93	
219.3110.00	Anschaffung Büromobiliar und -geräte			300			
219.3113.00	Anschaffung Informatikgeräte			1'000		967.00	
219.3118.00	Software und Lizenzen			100		30.00	
219.3130.10	Benützung und Transport Schulschwimmen	2'021.00		3'900		2'993.15	
219.3130.20	Transport Schülerinnen und Schüler	11'534.00		10'100		11'033.60	
219.3130.30	Anlässe und Empfänge	2'841.35		3'000		2'403.23	
219.3133.00	Internetauftritt / Öffentlichkeitsarbeit	225.23		500		859.40	
219.3153.00	Unterhalt Informatikgeräte			4'000			
219.3170.00	Spesenentschädigungen	313.10		500		303.30	
219.3199.00	Übriger Betriebsaufwand			900		700.00	
219.3636.00	Beiträge an private Organisationen	240.00		300		200.00	
219.3636.10	Beitrag an Didaktisches Zentrum Uri	476.00		500		442.00	
219.3910.00	Interne Verrechnung Personalaufwand	2'400.00		2'400		2'300.00	

Erfolgsrechnung nach Funktionen

Einwohnergemeinde

Konto	Bezeichnung	Rechnung 2025		Budget 2025		Rechnung 2024	
		Aufwand	Ertrag	Aufwand	Ertrag	Aufwand	Ertrag
219.3930.00	Interne Verrechnung Verwaltungskosten	1'500.00		1'400		1'300.00	
219.4612.00	Entschädigung von anderen Gemeinden		738.70		700		768.40
219.4631.00	Beiträge vom Kanton		7'443.35		4'000		4'000.00

Erfolgsrechnung nach Funktionen

Einwohnergemeinde

Konto	Bezeichnung	Rechnung 2025		Budget 2025		Rechnung 2024	
		Aufwand	Ertrag	Aufwand	Ertrag	Aufwand	Ertrag
3	KULTUR, SPORT UND FREIZEIT	46'826.71	27'162.45	36'200	7'400	33'908.22	14'052.85
329	Kultur, Übriges	23'440.15	17'685.15	4'500		9'315.00	5'000.00
329.3111.00	Anschaffung Mobiliar, Geräte, Maschinen	17'685.15					
329.3151.00	Unterhalt Mobiliar, Geräte, Maschinen			500			
329.3510.00	Einlage in Spez. Finanz. MZH und Kultur	4'825.00		3'700		9'045.00	
329.3636.00	Beiträge an Private und Vereine	930.00		300		270.00	
329.4510.00	Entnahme aus Spez. Finanz. MZH und Kultur		17'685.15				
329.4636.00	Beiträge Dritter						5'000.00
341	Sport	1'119.30		3'800		1'614.95	
341.3101.00	Betriebs- und Verbrauchsmaterial			400			
341.3120.00	Ver- und Entsorgung Liegenschaft VV	219.30		300		170.85	
341.3140.10	Unterhalt Sportplatz			1'100		444.10	
341.3151.00	Unterhalt Maschinen, Geräte, Werkzeuge			500			
341.3910.00	Interne Verrechnung Personalaufwand	900.00		1'500		1'000.00	
342	Freizeit	22'267.26	9'477.30	27'900	7'400	22'978.27	9'052.85
342.3010.00	Löhne	9'787.50		5'300		8'750.00	
342.3050.10	Sozialversicherungsbeiträge	230.31		500		475.12	
342.3101.00	Betriebs- und Verbrauchsmaterial			800		15.50	
342.3120.00	Ver- und Entsorgung Liegenschaft VV	150.80		300			
342.3130.00	Dienstleistungen Dritter	1'012.50		5'000			
342.3140.10	Unterhalt Parkanlagen	897.40		5'200		2'145.30	
342.3141.10	Unterhalt Wanderwege	55.00		900			
342.3151.00	Unterhalt Maschinen, Geräte, Fahrzeuge			500		244.20	
342.3170.00	Spesensentschädigungen	2'443.75		1'000		2'438.15	
342.3199.00	Übriger Betriebsaufwand			200			
342.3631.00	Beiträge an Schwimmbadfonds	1'940.00		1'900		1'860.00	
342.3635.00	Beiträge Private, Institutionen, Vereine	150.00		200		150.00	
342.3910.00	Interne Verrechnung Personalaufwand	5'600.00		6'100		6'900.00	
342.4240.00	Campinggebühren		5'450.00		5'200		5'160.00
342.4631.00	Kantonsbeiträge		4'027.30		2'200		3'892.85

Erfolgsrechnung nach Funktionen

Einwohnergemeinde

Konto	Bezeichnung	Rechnung 2025		Budget 2025		Rechnung 2024	
		Aufwand	Ertrag	Aufwand	Ertrag	Aufwand	Ertrag
4	GESUNDHEIT	59'015.91		78'000		41'392.87	
412	Kranken-, Alters- und Pflegeheime	58'253.50		71'600		36'026.70	
412.3131.00	Weiterentwicklung Projekt Langzeitpflege	1'582.00		1'600			
412.3636.00	Beitrag Restkostenfinanzierung Langzeitpflege	56'671.50		70'000		36'026.70	
421	Ambulante Krankenpflege	-4'151.00		700		1'100.00	
421.3634.10	Rückstellung Pflegerestkosten	-5'001.00					
421.3636.00	Beiträge an private Organisationen	850.00		700		1'100.00	
432	Krankheitsbekämpfung, übrige	517.40		600		517.40	
432.3632.00	Beitrag Aktionsplan Demenz	517.40		600		517.40	
433	Schulgesundheitsdienst	3'009.01		3'800		3'080.77	
433.3010.00	Löhne	338.40		500		507.60	
433.3050.10	Sozialversicherungsbeiträge	30.41		100		49.47	
433.3130.10	Schulärztlicher Dienst	230.90		1'000		868.10	
433.3130.20	Schulzahnärztlicher Dienst	2'343.50		2'000		1'465.20	
433.3170.00	Spesenentschädigungen	65.80		200		190.40	
490	Gesundheitswesen, Übriges	1'387.00		1'300		668.00	
490.3631.00	Beitrag Umsetzung Pflegeinitiative	1'387.00		1'300		668.00	

Erfolgsrechnung nach Funktionen

Einwohnergemeinde

Konto	Bezeichnung	Rechnung 2025		Budget 2025		Rechnung 2024	
		Aufwand	Ertrag	Aufwand	Ertrag	Aufwand	Ertrag
5	SOZIALE SICHERHEIT	120'977.45	76'327.39	70'300	4'800	56'937.80	8'040.60
544	Jugendschutz	15'464.00		15'200		7'470.10	
544.3612.00	Schulsozialarbeit (SSA)	15'364.00		14'900		7'220.10	
544.3636.00	Beiträge an private Organisationen	100.00		300		250.00	
545	Leistungen an Familien	3'744.00		3'800		1'560.00	
545.3636.10	Beiträge an familienexterne Kinderbetreuung	3'744.00		3'800		1'560.00	
572	Wirtschaftliche Hilfe	82'859.10	76'327.39	31'300	4'500	32'005.90	7'900.00
572.3632.10	Kosten Nothilfe PRW	4'512.00		4'600		6'204.00	
572.3637.00	Wirtschaftliche Hilfe an Privatpersonen	78'347.10		26'700		25'801.90	
572.4260.00	Rückerstattung Wirtschaftliche Hilfe		76'327.39		4'500		7'900.00
579	Sozialdienste, Übriges	18'910.35		20'000	300	15'901.80	140.60
579.3612.00	Entschädigungen an Sozialdienst Uri Nord	14'872.60		13'800		13'478.85	
579.3635.00	KK Prämien und Kostenanteile an Bedürftige	3'068.10		5'000		1'333.55	
579.3636.00	Beiträge an Private, Vereine und Institutionen	560.00		600		560.00	
579.3637.00	AHV-Beiträge an Bedürftige	409.65		600		529.40	
579.4611.00	Anteil Kanton AHV-Beiträge				300		140.60

Erfolgsrechnung nach Funktionen

Einwohnergemeinde

Konto	Bezeichnung	Rechnung 2025		Budget 2025		Rechnung 2024	
		Aufwand	Ertrag	Aufwand	Ertrag	Aufwand	Ertrag
6	VERKEHR	64'230.16	39'346.15	66'800	31'600	71'976.17	32'182.17
615	Gemeindestrassen	62'835.16	39'346.15	64'800	31'600	70'644.17	32'182.17
615.3101.00	Betriebs- und Verbrauchsmaterial	2'024.20		3'800		1'435.15	
615.3101.10	Signalisationen, Markierungen	1'475.05		1'300		5'202.20	
615.3111.00	Anschaffung Maschinen, Geräte, Fahrzeuge			1'000		1'745.70	
615.3120.00	Ver- und Entsorgung Liegenschaft VV	16.25		800		10.80	
615.3120.10	Energie Strassenbeleuchtung	2'295.00		2'500		2'512.60	
615.3120.20	Abwassergebühren Strassenentwässerung	2'611.60		2'600		2'611.60	
615.3130.00	Dienstleistungen Dritter	1'012.75		5'000		1'405.85	
615.3130.10	Kontrolle des ruhenden Verkehrs	6'187.60		6'000		6'176.65	
615.3132.00	Beratungen und Planungen Strassennetz	13'102.10				4'667.75	
615.3134.00	Sachversicherungen	1'310.65		2'100		2'105.94	
615.3141.00	Unterhalt Strassen / Plätze	4'428.60		8'000			
615.3141.10	Winterdienst	1'553.40		6'000		2'296.05	
615.3141.20	Unterhalt Strassenbeleuchtung	2'063.00		1'500		2'620.15	
615.3151.00	Unterhalt Maschinen, Geräte, Fahrzeuge	1'634.45		3'100		2'192.60	
615.3151.10	Unterhalt und Betrieb Parkuhren	2'257.15		2'000		1'667.45	
615.3159.00	Unterhalt Weihnachtsbeleuchtung	7'985.25		2'900		1'323.10	
615.3199.00	Übriger Betriebsaufwand	1'191.00		1'700		1'191.00	
615.3300.10	Planm. Abschreibungen Strassen / Plätze			1'300		1'300.00	
615.3409.00	Übrige Passivzinsen Leasing	2'687.11		2'700		3'280.58	
615.3830.10	Zusätzliche Abschreibungen Strassen / Plätze					18'299.00	
615.3910.00	Interne Verrechnung Personalaufwand	9'000.00		10'200		8'200.00	
615.3940.00	Interne Verrechnung Zinsen			300		400.00	
615.4240.00	Benützungsgebühren Strassen und Plätze		2'300.00		2'000		2'200.00
615.4240.10	Parkplatzgebühren, Parkuhren		26'197.80		25'100		25'951.62
615.4260.00	Rückerstattung und Kostenbeteiligung Dritter		1'427.50		400		1'172.10
615.4270.00	Einnahmen Ordnungsbussen		1'435.60		1'200		1'535.35
615.4510.10	Entnahme aus Spez. Finanz. gemeinnützige Zwecke		7'985.25		2'900		1'323.10
622	Regionalverkehr	1'395.00		2'000		1'332.00	
622.3631.00	Defizitanteil öffentlicher Verkehr	1'395.00		2'000		1'332.00	

Erfolgsrechnung nach Funktionen

Einwohnergemeinde

Konto	Bezeichnung	Rechnung 2025		Budget 2025		Rechnung 2024	
		Aufwand	Ertrag	Aufwand	Ertrag	Aufwand	Ertrag
7	UMWELTSCHUTZ UND RAUMORDNUNG	81'544.80	62'799.90	75'200	49'400	84'177.85	58'352.40
710	Wasserversorgung	56'899.90	56'899.90	46'000	46'000	52'447.70	52'447.70
710.3000.10	Tag- und Sitzgelder	3'520.00		1'500		2'230.00	
710.3100.00	Löhne			400			
710.3050.10	Sozialversicherungsbeiträge	43.31		100		11.80	
710.3090.00	Aus- und Weiterbildung			500			
710.3101.00	Betriebs- und Verbrauchsmaterial	331.75		200		475.20	
710.3111.00	Anschaffung Maschinen, Geräte, Apparate	433.90		600			
710.3120.00	Ver- und Entsorgung Wasserversorgung	697.90		300		321.25	
710.3130.00	Dienstleistungen Dritter	2'423.80		5'000		814.25	
710.3130.10	Anlässe und Empfänge	448.60		600		312.40	
710.3131.00	Planungs- und Projektkosten			5'000			
710.3134.00	Versicherungsprämien	574.43		600		554.31	
710.3143.00	Unterhalt Leitungsnetz / Hydranten	375.85		5'000		4'658.75	
710.3143.20	Unterhalt Reservoir / Quelfassungen	378.30		500		2'037.70	
710.3143.30	Leitungskataster					4'858.75	
710.3151.00	Unterhalt Maschinen, Geräte, Fahrzeuge			500			
710.3170.00	Spesenentschädigungen	60.50		100		37.00	
710.3199.00	Übriger Betriebsaufwand	1'600.00		2'000		1'600.00	
710.3300.30	Planmässige Abschreibungen	11'450.43		3'000		2'945.00	
710.3500.00	Einlage in Spezialfinanzierung FK	20'817.88		13'700		18'248.04	
710.3636.00	Beiträge an Private und Vereine	243.25		300		243.25	
710.3910.00	Interne Verrechnung Personalaufwand	11'000.00		2'700		9'900.00	
710.3930.00	Interne Verrechnung Verwaltungskosten	1'500.00		1'400		1'300.00	
710.3940.00	Interne Verrechnung Zinsen	1'000.00		2'000		1'900.00	
710.4210.00	Anschlussgebühren Wasser		10'900.00		2'500		
710.4240.00	Wassertaxen Grundgebühr		16'100.00		16'300		16'268.35
710.4240.10	Wassertaxen Mengengebühr		29'899.90		27'200		26'939.35
710.4260.00	Rückerstattung und Kostenbeteiligung Dritter						9'240.00
720	Abwasserbeseitigung / öffentliches WC	10'452.80		16'100		11'980.94	
720.3010.00	Löhne	8'238.55		11'800		7'937.70	
720.3050.10	Sozialversicherungsbeiträge	745.91		1'100		749.72	
720.3101.00	Betriebs- und Verbrauchsmaterial	270.65		600		372.95	
720.3101.10	Unterhalt und Ersatz Robidog	535.05		600		746.95	
720.3120.00	Ver- und Entsorgung Liegenschaft VV	118.25		1'000		598.40	
720.3134.00	Versicherungsprämien	47.64		100		45.32	
720.3144.00	Unterhalt öffentliches WC	496.75		500		229.90	
720.3199.00	Übriger Betriebsaufwand			100			
720.3910.00	Interne Verrechnung Personalaufwand			300		1'300.00	

Erfolgsrechnung nach Funktionen

Einwohnergemeinde

Konto	Bezeichnung	Rechnung 2025		Budget 2025		Rechnung 2024	
		Aufwand	Ertrag	Aufwand	Ertrag	Aufwand	Ertrag
730	Abfallwirtschaft	4'392.75	5'500.00	5'300	3'000	8'205.51	5'500.00
730.3130.00	Dienstleistungen Dritter	328.50					
730.3132.00	Honorare, Gutachten					3'602.51	
730.3612.10	Kostenanteil Konfiskatbeseitigung	564.25		600		603.00	
730.3910.00	Interne Verrechnung Personalaufwand	3'500.00		4'700		4'000.00	
730.4463.00	Gewinnanteil ZAKU		5'500.00		3'000		5'500.00
741	Gewässerverbauungen			400			
741.3142.00	Schutzmassnahmen Dornirunse			400			
742	Lawinerverbauungen			400		4'543.70	
742.3130.00	Dienstleistungen Dritter					143.70	
742.3300.30	Planmässige Abschreibungen			300		300.00	
742.3830.30	Zusätzliche Abschreibungen					4'000.00	
742.3940.00	Interne Verrechnung Zinsen			100		100.00	
771	Friedhof und Bestattung	7'000.00		7'000		7'000.00	
771.3614.00	Anteil Kosten Friedhof	7'000.00		7'000		7'000.00	
779	Umweltschutz, Übriges		400.00		400		404.70
779.4600.90	Anteil an CO2-Abgabe		400.00		400		404.70
790	Raumordnung	2'799.35					
790.3130.00	Dienstleistungen Dritter	2'779.35					
790.3130.10	Planungskosten	20.00					

Erfolgsrechnung nach Funktionen

Einwohnergemeinde

Konto	Bezeichnung	Rechnung 2025		Budget 2025		Rechnung 2024	
		Aufwand	Ertrag	Aufwand	Ertrag	Aufwand	Ertrag
8	VOLKSWIRTSCHAFT	101'901.11	118'584.70	47'800	68'700	67'896.90	87'010.85
815	Wirtschaftliche Massnahmen	230.00		200		150.00	
815.3636.00	Beiträge Private, Vereine, Institutionen	230.00		200		150.00	
840	Tourismus	101'671.11	96'679.95	47'600	46'400	67'746.90	65'411.60
840.3130.00	Tourismusausgaben	23'297.11		17'600		5'046.25	
840.3510.10	Einlage in Spez. Finanz. Tourismus	58'159.00		12'000		46'316.65	
840.3635.10	Beitrag an reg. Tourismusorganisation	16'015.00		16'000		14'484.00	
840.3910.00	Interne Verrechnung Personalaufwand	4'000.00		1'800		1'700.00	
840.3930.00	Interne Verrechnung Verwaltungskosten	200.00		200		200.00	
840.4260.00	Rückerstattung und Kostenbeteiligung Dritter		871.00			800	1'590.00
840.4290.10	Kurtaxeneinnahmen		57'288.00			12'000	45'346.65
840.4510.10	Entnahme aus Spez. Finanz. Tourismus		38'520.95			33'600	18'474.95
871	Elektrizität		21'904.75		22'300		21'599.25
871.4120.10	Konzessionsgebühr energieUri AG		21'144.75		22'000		20'839.25
871.4451.00	Dividende / Gewinnanteile energieUri AG		760.00		300		760.00

Erfolgsrechnung nach Funktionen

Einwohnergemeinde

Konto	Bezeichnung	Rechnung 2025		Budget 2025		Rechnung 2024	
		Aufwand	Ertrag	Aufwand	Ertrag	Aufwand	Ertrag
9	FINANZEN UND STEUERN	103'432.20	1'778'372.99	114'400	1'201'900	111'799.73	1'475'141.53
910	Steuern	11'579.45	1'188'447.98	10'500	910'000	5'051.90	1'090'451.90
910.3181.10	Abschreibungen von Steuern	11'579.45		10'000		5'051.90	
910.3181.20	Erlasse von Steuern			500			
910.4000.00	Einkommenssteuer nat. Pers. Rechnungsjahr		800'792.00		715'000		743'662.65
910.4000.10	Einkommenssteuer nat. Pers. Vorjahre		116'228.15		20'000		114'228.75
910.4000.60	Pauschale Steueranrechnung nat. Personen		-149.05				-42.80
910.4001.00	Vermögenssteuer nat. Pers. Rechnungsjahr		64'970.65		60'000		57'271.10
910.4001.10	Vermögenssteuer nat. Pers. Vorjahre		11'240.70		3'000		9'561.50
910.4002.00	Quellensteuern		100'981.68		45'000		92'116.15
910.4008.10	Kopfsteuern		15'330.00		15'000		16'100.00
910.4009.00	Nachsteuern natürliche Personen						40.40
910.4010.00	Gewinnsteuer jur. Pers. Rechnungsjahr		29'843.00		20'000		22'900.50
910.4010.10	Gewinnsteuer jur. Pers. Vorjahre		12'948.40		500		-1'330.45
910.4011.00	Kapitalsteuern jur. Pers. Rechnungsjahr		30'209.35		29'000		33'699.70
910.4011.10	Kapitalsteuer jur. Pers. Vorjahre		3'728.10		1'000		-630.60
910.4033.00	Hundesteuern		2'325.00		1'500		2'475.00
910.4601.00	Ausgleichszahlungen jur. Personen						400.00
930	Finanz- und Lastenausgleich	4'411.00	86'050.00	2'400	132'800	2'383.00	141'012.00
930.3622.72	Beitrag Zentrumsleistungsausgleich	4'411.00		2'400		2'383.00	
930.4621.10	Beitrag aus Ressourcenausgleich		10'455.00		60'500		60'520.00
930.4621.20	Beitrag aus Bevölkerungslastenausgleich		33'758.00		31'000		30'911.00
930.4621.40	Beitrag aus Globalbilanzausgleich		41'837.00		41'300		49'581.00
950	Ertragsanteile, übrige, ohne Zweckbindung		362'726.55		25'000		98'737.85
950.4120.10	Konzessionsgebühr Orange		14'000.00		13'000		13'000.00
950.4120.20	Konzessionsgebühr Reklamen		1'000.00		1'000		1'000.00
950.4601.01	Anteile Grundstückgewinnsteuern		343'431.00		10'000		72'590.00
950.4601.02	Anteile Erbschafts- und Schenkungssteuern		3'084.00				10'832.95
950.4601.30	Anteile Wirtepatenttaxe		1'211.55		1'000		1'314.90
961	Zinsen	13'988.55	33'408.55	23'200	35'200	19'429.96	33'546.60
961.3130.00	Postcheckgebühren, Bankspesen	516.24		800		523.31	
961.3400.11	Vergütungs- und Ausgleichszinse Steuern	2'671.55		500		999.60	
961.3401.00	Verzinsung Finanzverbindlichkeiten	10'800.76		21'900		17'636.80	
961.3420.00	Kapitalbeschaffung und -verwaltung					270.25	
961.4400.00	Zinsen flüssige Mittel						65.00
961.4401.00	Zinsen Forderungen und Kontokorrente						120.75
961.4401.10	Verzugs- und Ausgleichszinse Steuern		4'936.75		1'400		2'599.85

Erfolgsrechnung nach Funktionen

Einwohnergemeinde

Konto	Bezeichnung	Rechnung 2025		Budget 2025		Rechnung 2024	
		Aufwand	Ertrag	Aufwand	Ertrag	Aufwand	Ertrag
961.4402.00	Zinsen Finanzanlagen		335.80				325.00
961.4500.00	Entnahme aus Spezialfinanzierung FK		36.00				36.00
961.4940.00	Interne Verrechnung Zinsen		28'100.00		33'800		30'400.00
963	Liegenschaften des Finanzvermögens	73'453.20	104'034.11	78'300	98'600	78'548.87	109'373.58
963.3430.00	Baulicher Unterhalt Grundstücke	21'081.50		18'000		24'135.05	
963.3430.40	Baulicher Unterhalt Gebäude	2'023.30		1'500			
963.3431.10	Betriebs- und Verbrauchsmaterial			500		38.80	
963.3431.20	Anschaffung und Unterhalt Mobilien			800		51.45	
963.3439.10	Energie, Wasser und Entsorgung	6'827.90		8'300		8'184.20	
963.3439.40	Versicherungsprämien	2'220.50		2'300		2'139.37	
963.3510.00	Einlage in Spez. Finanz. Glockenspiel	11'300.00		11'300		11'300.00	
963.3910.00	Interne Verrechnung Personalaufwand	2'900.00		6'500		5'600.00	
963.3940.00	Interne Verrechnung Zinsen	27'100.00		29'100		27'100.00	
963.4430.00	Pacht- und Mietzinse Liegenschaften		52'320.00		52'400		51'390.00
963.4430.10	Mietzins Rampe SBB		18'210.01		17'700		22'105.03
963.4430.20	Mieten Glockenspiel		300.00				
963.4439.10	Patenschaften Glockenspiel		11'300.00		11'300		11'300.00
963.4510.00	Entnahme aus Spez. Finanz. Glockenspiel		21'904.10		17'200		24'578.55
969	Finanzvermögen, Übriges		3'705.80		300	6'386.00	849.60
969.3440.00	Wertberichtigungen Wertschriften FV					6'386.00	
969.4420.00	Dividenden FV		414.60		300		329.60
969.4440.00	Wertberichtigungen Wertschriften FV		3'291.20				520.00
995	Neutrale Aufwendungen und Erträge						1'170.00
995.4390.00	Übrige Erträge						1'170.00

Erfolgsrechnung nach Artengliederung

Einwohnergemeinde

Konto	Bezeichnung	Rechnung 2025		Budget 2025		Rechnung 2024	
		Aufwand	Ertrag	Aufwand	Ertrag	Aufwand	Ertrag
3	Aufwand	1'907'214.04		1'791'400		1'810'115.76	
30	Personalaufwand	815'730.67		821'300		852'567.00	
300	Behörden und Kommissionen	53'220.00		47'300		50'560.00	
301	Löhne Verwaltungs- und Betriebspersonal	247'938.55		244'500		246'698.80	
302	Löhne der Lehrpersonen	385'185.60		388'400		414'506.55	
305	Arbeitgeberbeiträge	128'331.57		135'200		138'867.80	
306	Arbeitgeberleistungen					583.90	
309	Übriger Personalaufwand	1'054.95		5'900		1'349.95	
31	Sach- und übriger Betriebsaufwand	297'688.74		329'700		236'845.47	
310	Material- und Warenaufwand	23'908.55		32'100		26'478.43	
311	Nicht aktivierte Anlagen	31'890.80		24'100		15'617.02	
312	Ver- und Entsorgung	30'511.65		37'900		35'901.10	
313	Dienstleistungen und Honorare	127'709.06		119'800		94'933.98	
314	Baulicher und betrieblicher Unterhalt	32'504.05		51'700		25'801.85	
315	U'halt Mobilien und immaterielle Anlagen	30'644.33		40'500		20'787.14	
317	Spesenentschädigung	4'569.85		4'600		6'942.25	
318	Wertberichtigungen auf Forderungen	11'579.45		10'500		5'051.90	
319	Verschiedener Betriebsaufwand	4'371.00		8'500		5'331.80	
33	Abschreibungen VV	20'030.43		18'600		10'045.00	
330	Sachanlagen VV	20'030.43		18'600		10'045.00	
34	Finanzaufwand	48'312.62		56'500		63'122.10	
340	Zinsaufwand	16'159.42		25'100		21'916.98	
342	Kapitalbeschaffungs- und Verw.Kosten					270.25	
343	Liegenschaftenaufwand FV	32'153.20		31'400		34'548.87	
344	Wertberichtigungen Anlagen FV					6'386.00	
35	Einlagen Fonds/Spezialfinanzierungen	95'101.88		40'700		84'909.69	
350	Einlagen Fonds/Spec.Finanzierungen FK	20'817.88		13'700		18'248.04	
351	Einlagen Fonds/Spec.Finanzierungen EK	74'284.00		27'000		66'661.65	
36	Transferaufwand	438'349.70		403'200		379'130.50	
361	Entschädigungen an öffentl. Gemeinwesen	261'915.70		261'400		279'684.90	
362	Finanz- und Lastenausgleich	4'411.00		2'400		2'383.00	
363	Beiträge an öffentl. Gemeinwesen und Dritte	172'023.00		139'400		97'062.60	
38	Ausserordentlicher Aufwand	75'000.00				72'796.00	
383	Zusätzliche Abschreibungen	75'000.00				72'796.00	

Erfolgsrechnung nach Artengliederung

Einwohnergemeinde

Konto	Bezeichnung	Rechnung 2025		Budget 2025		Rechnung 2024	
		Aufwand	Ertrag	Aufwand	Ertrag	Aufwand	Ertrag
39	Interne Verrechnungen	117'000.00		121'400		110'700.00	
391	Dienstleistungen	78'500.00		77'800		71'500.00	
393	Betriebs- und Verwaltungskosten	10'400.00		9'800		8'800.00	
394	Kalk. Zinsen und Finanzaufwand	28'100.00		33'800		30'400.00	

Erfolgsrechnung nach Artengliederung

Einwohnergemeinde

Konto	Bezeichnung	Rechnung 2025		Budget 2025		Rechnung 2024	
		Aufwand	Ertrag	Aufwand	Ertrag	Aufwand	Ertrag
4	Ertrag		2'432'888.03		1'672'600		1'995'725.50
40	Fiskalertrag		1'188'447.98		910'000		1'090'051.90
400	Direkte Steuern nat. Personen		1'109'394.13		858'000		1'032'937.75
401	Direkte Steuern jur. Personen		76'728.85		50'500		54'639.15
403	Besitz- und Aufwandsteuern		2'325.00		1'500		2'475.00
41	Regalien und Konzessionen		36'144.75		36'000		34'839.25
412	Konzessionen		36'144.75		36'000		34'839.25
42	Entgelte		273'932.59		126'700		184'803.57
420	Ersatzabgaben		16'646.45		17'000		15'559.30
421	Gebühren für Amtshandlungen		19'590.40		7'000		6'025.90
424	Benützungsg. und Dienstleistungen		79'947.70		75'800		76'599.32
426	Rückerstattungen und Kostenbeteiligungen Dritter		97'024.44		13'700		39'737.05
427	Bussen		3'435.60		1'200		1'535.35
429	Übrige Entgelte		57'288.00		12'000		45'346.65
43	Verschiedene Erträge						1'170.00
439	Übriger Ertrag						1'170.00
44	Finanzertrag		109'248.36		96'500		106'905.23
440	Zinsertrag		5'272.55		1'400		3'110.60
442	Beteiligungsertrag FV		414.60		300		329.60
443	Liegenschaftenertrag FV		82'130.01		81'400		84'795.03
444	Wertberichtigungen Anlagen FV		3'291.20				520.00
445	Finanzertrag aus Darlehen und		760.00		300		760.00
446	Finanzertrag von öffentlichen		5'500.00		3'000		5'500.00
447	Liegenschaftenertrag VV		11'880.00		10'100		11'890.00
45	Entnahmen Fonds/Spezialfinanzierungen		86'131.45		55'700		48'877.15
450	Entnahmen Fonds/Spez.Finanzierung FK		36.00				36.00
451	Entnahmen Fonds/Spez.Finanzierung EK		86'095.45		55'700		48'841.15
46	Transferertrag		621'982.90		326'300		418'378.40
460	Ertragsanteile von Dritten		348'126.55		11'400		85'542.55
461	Entschädigungen von öffentl. Gemeinwesen		66'374.70		63'200		67'681.00
462	Finanz- und Lastenausgleich		86'050.00		132'800		141'012.00
463	Beiträge von öffentl. Gemeinwesen und Dritten		121'431.65		118'900		124'142.85

Erfolgsrechnung nach Artengliederung

Einwohnergemeinde

Konto	Bezeichnung	Rechnung 2025		Budget 2025		Rechnung 2024	
		Aufwand	Ertrag	Aufwand	Ertrag	Aufwand	Ertrag
49	Interne Verrechnungen		117'000.00		121'400		110'700.00
491	Dienstleistungen		78'500.00		77'800		71'500.00
493	Betriebs- und Verwaltungskosten		10'400.00		9'800		8'800.00
494	Kalk. Zinsen und Finanzaufwand		28'100.00		33'800		30'400.00

Investitionsrechnung nach Funktionen

Einwohnergemeinde

Konto	Bezeichnung	Rechnung 2025		Budget 2025		Rechnung 2024	
		Ausgaben	Einnahmen	Ausgaben	Einnahmen	Ausgaben	Einnahmen
2	BILDUNG	86'975.00	3'395.00	90'000			
217	Schulliegenschaften	86'975.00	3'395.00	90'000			
217.5040.12	Beleuchtung Schulhaus	86'975.00		90'000			
217.6350.00	Beiträge private Unternehmen		3'395.00				
7	UMWELTSCHUTZ UND RAUMORDNUNG	85'075.43					
710	Wasserversorgung	85'075.43					
710.5060.10	UV Anlage	85'075.43					

Investitionsrechnung nach Artengliederung

Einwohnergemeinde

Konto	Bezeichnung	Rechnung 2025		Budget 2025		Rechnung 2024	
		Ausgaben	Einnahmen	Ausgaben	Einnahmen	Ausgaben	Einnahmen
1	Investitionsrechnung	172'050.43	3'395.00	90'000			
5	Investitionsausgaben	172'050.43		90'000			
50	Sachanlagen	172'050.43		90'000			
504	Hochbauten	86'975.00		90'000			
506	Mobilien	85'075.43					
6	Investitionseinnahmen		3'395.00				
63	Investitionsbeiträge für eigene Rechnung		3'395.00				
635	Private Unternehmungen		3'395.00				

Bilanz detailliert

Einwohnergemeinde

Konto	Bezeichnung	01. Januar 2025	Veränderung		31. Dezember 2025
			Zuwachs	Abgang	
1	AKTIVEN	3'366'048.36	6'624'880.58	6'054'272.02	3'936'656.92
10	Finanzvermögen	2'919'595.36	6'452'830.15	5'955'846.59	3'416'578.92
100	Flüssige Mittel und kurzfristige Geldanlagen	1'269'671.61	3'498'610.64	3'007'434.99	1'760'847.26
1000	Kasse	2'126.00	5'185.00	3'487.55	3'823.45
1000.01	Kasse	2'126.00	5'185.00	3'487.55	3'823.45
1001	Post	78'596.36	375'735.81	193'258.81	261'073.36
1001.01	Postcheckkonto	78'596.36	375'735.81	193'258.81	261'073.36
1002	Bank	1'188'949.25	3'117'689.83	2'810'688.63	1'495'950.45
1002.01	Kontokorrent UKB 184007-1412	1'053'072.75	3'059'530.83	2'772'131.68	1'340'471.90
1002.03	Kontokorrent UKB 184007-1706	120'091.45	58'159.00	38'520.95	139'729.50
1002.04	Kontokorrent UKB 184007-2407	15'785.05		36.00	15'749.05
101	Forderungen	348'838.15	2'646'423.06	2'348'086.60	647'174.61
1010	Forderungen aus L+L	48'607.90	121'323.08	116'329.05	53'601.93
1010.01	Forderungen Einmalrechnungen	2'044.60	38'757.25	36'703.75	4'098.10
1010.10	Forderungen Allgemein	43'201.90	39'068.33	35'586.00	46'684.23
1010.50	Forderungen Wassertaxen / Betriebsbeiträge	3'361.40	43'497.50	44'039.30	2'819.60
1011	Kontokorrente mit Dritten	299'826.15	1'465'909.98	1'172'805.85	592'930.28
1011.01	Kontokorrent mit Kanton	38'412.45	353'964.03	38'412.45	353'964.03
1011.11	KK Kanton; Steuerforderungen	261'413.70	1'111'945.95	1'134'393.40	238'966.25
1015	Interne Kontokorrente		1'058'547.60	1'058'547.60	
1015.20	Vorausprämien Versicherungen		29'367.60	29'367.60	
1015.80	Steuerzahlungen		1'029'180.00	1'029'180.00	
1019	Übrige Forderungen	404.10	642.40	404.10	642.40
1019.10	Forderungen Verrechnungssteuer	404.10	642.40	404.10	642.40
102	Kurzfristige Finanzanlagen	300'000.00	300'000.00	600'000.00	
1023	Festgelder	300'000.00	300'000.00	600'000.00	
1023.02	UKB Festgeld 11.2024 - 02.2025	300'000.00		300'000.00	
1023.03	UKB Festgeld 02.2025 - 05.2025		300'000.00	300'000.00	

Bilanz detailliert

Einwohnergemeinde

Konto	Bezeichnung	01. Januar 2025	Veränderung		31. Dezember 2025
			Zuwachs	Abgang	
104	Aktive Rechnungsabgrenzungen	325.00	4'305.25	325.00	4'305.25
1041	Sach- und übriger Betriebsaufwand		270.25		270.25
1041.01	Transitorische Aktiven Sachaufwand		270.25		270.25
1043	Transfers der Erfolgsrechnung		640.00		640.00
1043.01	Transitorische Aktiven Transfererträge		640.00		640.00
1044	Finanzaufwand / Finanzerfolg	325.00		325.00	
1044.01	Transitorische Aktiven Finanzaufwand / Finanzertrag	325.00		325.00	
1046	Aktive Rechnungsabgrenzungen IR		3'395.00		3'395.00
1046.02	Transitorische Aktiven Beleuchtung Schulhaus		3'395.00		3'395.00
106	Vorräte und angefangene Arbeiten	11'100.00	200.00		11'300.00
1061	Roh- und Hilfsmaterial	11'100.00	200.00		11'300.00
1061.01	Heizölvorräte	11'100.00	200.00		11'300.00
107	Langfristige Finanzanlagen	19'859.60	3'291.20		23'150.80
1070	Aktien und Anteilscheine	19'859.60	3'291.20		23'150.80
1070.01	Aktie Dätwyler Holding AG	13'719.60	3'131.20		16'850.80
1070.02	Aktien BHS AG	4'300.00			4'300.00
1070.03	Aktien Gotthardraststätte A2 Uri AG	1'840.00	160.00		2'000.00
108	Sachanlagen FV	969'801.00			969'801.00
1080	Grundstücke FV	220'800.00			220'800.00
1080.01	Rampe SBB	220'800.00			220'800.00
1084	Gebäude FV	749'001.00			749'001.00
1084.01	Schulhaus Wohnungen	749'000.00			749'000.00
1084.02	Glockenspiel Tellsplatte	1.00			1.00

Bilanz detailliert

Einwohnergemeinde

Konto	Bezeichnung	01. Januar 2025	Veränderung		31. Dezember 2025
			Zuwachs	Abgang	
14	Verwaltungsvermögen	446'453.00	172'050.43	98'425.43	520'078.00
140	Sachanlagen VV	128'452.00	172'050.43	98'425.43	202'077.00
1400	Grundstücke VV	1.00			1.00
1400.01	Spiel- und Sportplatz	1.00			1.00
1401	Strassen und Plätze	2.00			2.00
1401.01	Strassen, Parkplätze	1.00			1.00
1401.02	Strassenbeleuchtung	1.00			1.00
1403	Übrige Tiefbauten	128'441.00		2'945.00	125'496.00
1403.10	Wasserversorgungsnetz	81'100.00		1'700.00	79'400.00
1403.11	Gussleitung obere Dorfstrasse	28'060.00		860.00	27'200.00
1403.12	Bachleitung Aegerli	19'280.00		385.00	18'895.00
1403.13	Sanierung Schiessstand	1.00			1.00
1404	Hochbauten	4.00	86'975.00	86'975.00	4.00
1404.01	Primarschulhaus mit Turnhalle	1.00			1.00
1404.03	Zivilschutzanlage	1.00			1.00
1404.04	Schulhaus Garagen	1.00			1.00
1404.05	Gemeindehaus	1.00			1.00
1404.09	Beleuchtung LED Schulhaus		86'975.00	86'975.00	
1406	Mobilien VV	4.00	85'075.43	8'505.43	76'574.00
1406.01	Mobilien, Maschinen	1.00			1.00
1406.02	Feuerwehrfahrzeug	1.00			1.00
1406.04	Parkplatzbewirtschaftung	1.00			1.00
1406.05	Gemeindefahrzeug Hoflader AVANT (Leasing)	1.00			1.00
1406.06	UV Anlage Reservoir		85'075.43	8'505.43	76'570.00
142	Immaterielle Anlagen	1.00			1.00
1429	Übrige immaterielle Anlagen	1.00			1.00
1429.01	Nutzungsplanung	1.00			1.00

Bilanz detailliert

Einwohnergemeinde

Konto	Bezeichnung	01. Januar 2025	Veränderung		31. Dezember 2025
			Zuwachs	Abgang	
145	Beteiligungen, Grundkapitalien	318'000.00			318'000.00
1454	Beteiligungen an öffentl. Unternehmungen	316'000.00			316'000.00
1454.02	Beteiligung Uri Tourismus AG	4'000.00			4'000.00
1454.03	Beteiligung Abwasser Uri AG	312'000.00			312'000.00
1455	Beteiligungen an privaten Unternehmungen	2'000.00			2'000.00
1455.01	Beteiligung energieUri AG	2'000.00			2'000.00

Bilanz detailliert

Einwohnergemeinde

Konto	Bezeichnung	01. Januar 2025	Veränderung		31. Dezember 2025
			Zuwachs	Abgang	
2	PASSIVEN	3'366'048.36	3'041'338.94	2'470'730.38	3'936'656.92
20	Fremdkapital	2'080'563.16	2'441'380.95	2'384'554.93	2'137'389.18
200	Laufende Verbindlichkeiten	105'164.35	1'400'558.00	1'327'445.26	178'277.09
2000	Laufende Verbindlichkeiten aus L+L	72'396.35	1'043'949.25	949'213.51	167'132.09
2000.01	Verbindlichkeiten Sammelkonto	52'732.35	907'218.25	840'622.91	119'327.69
2000.02	Verbindlichkeiten Durchgangskonto	87.00	89'496.50	89'013.50	570.00
2000.10	Verbindlichkeiten Allgemein	19'577.00	47'234.50	19'577.10	47'234.40
2001	Kontokorrente mit Dritten		262'196.75	262'196.75	
2001.50	Ausgleichskasse		141'515.00	141'515.00	
2001.51	Unfallversicherung		4'615.95	4'615.95	
2001.52	Pensionskasse Uri		110'422.45	110'422.45	
2001.53	Krankentaggeldversicherung		5'643.35	5'643.35	
2003	Erhaltene Anzahlungen von Dritten	10'800.00		1'350.00	9'450.00
2003.01	Anzahlungen Patenschaften Glockenspiel	10'800.00		1'350.00	9'450.00
2005	Interne Kontokorrente	20'273.00	94'412.00	114'685.00	
2005.50	Ausgleichskasse Gemeinde		33'493.85	33'493.85	
2005.51	Ausgleichskasse Schule		60'918.15	60'918.15	
2005.52	Betriebsamt	20'273.00		20'273.00	
2006	Depotgelder und Kautionen	1'695.00			1'695.00
2006.01	Mietdepot Rampe SBB	1'695.00			1'695.00
201	Kurzfristige Finanzverbindlichkeiten	12'012.89	12'637.16	12'012.89	12'637.16
2015	Kurzfr. Ant. langfr. Leasingverbindlichkeiten	12'012.89	12'637.16	12'012.89	12'637.16
2015.01	Raiffeisen; Gemeindefahrzeug Hoflader AVANT	12'012.89	12'637.16	12'012.89	12'637.16

Bilanz detailliert

Einwohnergemeinde

Konto	Bezeichnung	01. Januar 2025	Veränderung		31. Dezember 2025
			Zuwachs	Abgang	
204	Passive Rechnungsabgrenzung	22'904.62	7'367.91	22'904.62	7'367.91
2043	Transfers der Erfolgsrechnung	2'333.35		2'333.35	
2043.01	Transitorische Passiven Transfererträge	2'333.35		2'333.35	
2044	Finanzaufwand / Finanzertrag	20'271.27	7'167.91	20'271.27	7'167.91
2044.01	Transitorische Passiven Finanzaufwand / Finanzertrag	20'271.27	7'167.91	20'271.27	7'167.91
2045	Übriger betrieblicher Ertrag	300.00	200.00	300.00	200.00
2045.01	Transitorische Passiven übrige Erträge	300.00	200.00	300.00	200.00
206	Langfristige Finanzverbindlichkeiten	1'499'495.00	1'000'000.00	1'015'037.16	1'484'457.84
2064	Darlehen	1'420'800.00	1'000'000.00	1'000'000.00	1'420'800.00
2064.03	Darlehen UKB 184007-3402	220'800.00			220'800.00
2064.05	Darlehen Auffangeinrichtung BVG 102190	1'000'000.00		1'000'000.00	
2064.06	Darlehen Kirchgemeinde Sisikon	200'000.00			200'000.00
2064.07	Darlehen UKB SARON 184007-3893		1'000'000.00		1'000'000.00
2067	Leasingverträge	47'595.00		12'637.16	34'957.84
2067.01	Raiffeisen; Gemeindefahrzeug Hoflader AVANT	47'595.00		12'637.16	34'957.84
2069	Übrige langfristige Finanzverbindlichkeiten	31'100.00		2'400.00	28'700.00
2069.03	IHG Darlehen GEP	13'600.00		2'400.00	11'200.00
2069.04	Dienstbarkeit Glockenspiel	17'500.00			17'500.00
208	Langfristige Rückstellungen	7'119.00		7'119.00	
2085	Rückstellungen übrige betriebliche Tätigkeit	7'119.00		7'119.00	
2085.10	Rückstellungen Pflegerestkosten	7'119.00		7'119.00	
209	Verbindlichkeiten ggü. Spezialfinanzierungen	433'867.30	20'817.88	36.00	454'649.18
2090	Verbindlichkeiten ggü. Spezialfinanz. FK	433'867.30	20'817.88	36.00	454'649.18
2090.10	Spenden Schiffssteg SGV Tellsplatte	15'785.05		36.00	15'749.05
2090.10	Ersatzabgaben Schutzraumbauten	8'012.00			8'012.00
2090.70	Wasserversorgung	410'070.25	20'817.88		430'888.13

Bilanz detailliert

Einwohnergemeinde

Konto	Bezeichnung	01. Januar 2025	Veränderung		31. Dezember 2025
			Zuwachs	Abgang	
29	Eigenkapital	1'285'485.20	599'957.99	86'175.45	1'799'267.74
290	Spezialfinanzierungen im Eigenkapital	211'165.65	74'284.00	86'175.45	199'274.20
2900	Spezialfinanzierungen im EK	211'165.65	74'284.00	86'175.45	199'274.20
2900.01	Fonds MZH und Kultur	41'351.75	4'825.00	17'765.15	28'411.60
2900.02	Fonds gemeinnützige Zwecke	35'101.00		7'985.25	27'115.75
2900.03	Fonds Tourismus	120'091.45	58'159.00	38'520.95	139'729.50
2900.04	Fonds Glockenspiel	14'621.45	11'300.00	21'904.10	4'017.35
299	Bilanzüberschuss-/fehlbetrag	1'074'319.55	525'673.99		1'599'993.54
2999	Kumulierte Ergebnisse der Vorjahre	1'074'319.55	525'673.99		1'599'993.54
2999.01	Eigenkapital	1'074'319.55	525'673.99		1'599'993.54