



EINWOHNERGEMEINDE SISIKON

Rechnung 2022



Inhaltsverzeichnis

Überblick Jahresrechnung

Gesamtbeurteilung	2
Gesamtübersicht	3
Bericht und Antrag Rechnungsprüfungskommission	4

Erfolgsrechnung

Erfolgsrechnung gestaffelt nach HRM2	5
Zusammenzug Funktionale Gliederung	6

Zusammenzug Investitionsrechnung Funktionale Gliederung

7

Bilanz

8

Geldflussrechnung

9

Anhang

Grundsätze zur Rechnungslegung	10
Anlagespiegel VV und FV	12
Beteiligungsspiegel	15
Rückstellungsspiegel	17
Gewährleistungsspiegel	18
Eigenkapitalnachweis	19
Finanzkennzahlen	20

Übersichten

Wesentliche Abweichungen zum Budget 2022	23
Kreditkontrolle	26

Details zur Jahresrechnung

Erfolgsrechnung nach Funktionen	27
Erfolgsrechnung nach Artengliederung	43
Investitionsrechnung nach Funktionen	47
Investitionsrechnung nach Artengliederung	48
Bilanz	49

Gesamtbeurteilung

Geschätzte Einwohnerinnen und Einwohner

Gemäss Artikel 69 der Gemeindeordnung unterbreitet Ihnen der Gemeinderat die Rechnung der Einwohnergemeinde für das Jahr 2022.

Die **Erfolgsrechnung 2022 der Einwohnergemeinde** schliesst bei einem Aufwand von CHF 1'659'145.67 und einem Ertrag von CHF 2'016'463.49 mit einem Ertragsüberschuss von CHF 357'317.82 ab. Die planmässigen Abschreibungen wurden vorgenommen.

Das Budget 2022 rechnete mit einem Ertragsüberschuss von CHF 1'700.00. Somit schliesst die Rechnung 2022 um CHF 355'617.82 besser ab als budgetiert.

Hauptverantwortlich für dieses sehr gute Ergebnis sind Mehrerträge bei den Grundstückgewinnsteuern sowie eine erhaltene Erbschaft.

Die **Investitionsrechnung 2022 der Einwohnergemeinde** schliesst mit Nettoausgaben von CHF 10'559.20 ab. Investiert wurde in die Sanierung des Schiessstandes.

In die **Spezialfinanzierung der Wasserversorgung 2022** konnten CHF 28'949.68 eingebucht werden.

Der Gemeinderat wertet das Rechnungsergebnis als sehr erfreulich. Anlässlich der Gemeindeversammlung vom 26. Juni 2023 erfolgen detaillierte Informationen über die Gemeinderechnung.

6452 Sisikon, im April 2023

EINWOHNERGEMEINDERAT SISIKON

Gemeindepräsident
Timotheus Abegg

Gemeindeschreiberin
Ursula Habegger

Gesamtübersicht

	Rechnung 2022	Budget 2022	Rechnung 2021	Abweichung R 2022 - B 2022	
Erfolgsrechnung					
Betrieblicher Aufwand	1'489'001	1'502'700	1'339'983	-13'699	-0.9%
Betrieblicher Ertrag	1'821'296	1'454'800	1'516'700	366'496	25.2%
Ergebnis aus betrieblicher Tätigkeit	332'294	-47'900	176'717	380'194	-793.7%
Finanzaufwand	54'301	22'200	6'027	32'101	144.6%
Finanzertrag	79'325	71'800	66'101	7'525	10.5%
Ergebnis aus Finanzierung	25'023	49'600	60'074	-24'577	-49.5%
Operatives Ergebnis	357'318	1'700	236'791	355'618	20918.7%
Ausserordentlicher Aufwand	-	-	140'000	-	
Ausserordentlicher Ertrag	-	-	-	-	
Ausserordentliches Ergebnis	-	-	-140'000	-	
Gesamtergebnis Erfolgsrechnung	357'318	1'700	96'791	355'618	20918.7%
Investitionsrechnung					
Investitionsausgaben	63'559	60'000	5'276	3'559	
Investitionseinnahmen	53'000	48'000	-	5'000	
Nettoinvestitionen	10'559	12'000	5'276	-1'441	
Finanzierung					
Nettoinvestitionen	-10'559	-12'000	-5'276	1'441	
Selbstfinanzierung	423'673	47'200	288'008	376'473	
Selbstfinanzierungssaldo	413'114	35'200	282'732	377'914	
Selbstfinanzierungsgrad	4012.4%	393.3%	5459.2%		

Bericht und Antrag Rechnungsprüfungskommission

Sehr geschätzte Stimmbürgerinnen und Stimmbürger

Gemäss Artikel 49 der Gemeindeordnung hat die Rechnungsprüfungskommission am 2. Mai 2023 folgende Rechnungen stichprobenweise geprüft:

- Erfolgs- und Investitionsrechnung, sowie Bilanz der Einwohnergemeinde

Die Erfolgsrechnung der Einwohnergemeinde schliesst bei einem Aufwand von CHF 1'659'145.67 und einem Ertrag von CHF 2'016'463.49 mit einem Ertragsüberschuss von CHF 357'317.82 ab. Das Budget 2022 rechnete mit einem Ertragsüberschuss von CHF 1'700.00. Die Nettoinvestitionen der Einwohnergemeinde betragen CHF 10'559.20. Das Eigenkapital (ohne Fonds und Spezialfinanzierungen) beträgt per 31. Dezember 2022 nach Gewinnverbuchung CHF 636'871.34.

Die Rechnungsprüfungskommission stellt fest, dass

- die Buchhaltung ordnungsgemäss geführt wurde
- die ausgewiesenen Vermögens- und Verwaltungsbestände mit der Buchhaltung übereinstimmen und
- die gesetzlichen Bewertungsgrundsätze und die Vorschriften eingehalten worden sind

Aufgrund unserer Prüfungsarbeiten beantragen wir daher der Einwohnergemeindeversammlung vom 26. Juni 2023 die Jahresrechnungen 2022 zu genehmigen und die verantwortlichen Gemeindebehörden und Verwaltungsangestellten unter Verdankung der geleisteten Arbeit zu entlasten.

Sisikon, im Mai 2023

RECHNUNGSPRÜFUNGSKOMMISSION SISIKON



Peter Achermann
Präsident



Roman Gick



Delia Keiser

Erfolgsrechnung gestaffelt nach HRM2

	Rechnung 2022	Budget 2022	Rechnung 2021
Betrieblicher Aufwand	1'489'001.26	1'502'700	1'339'982.65
30 Personalaufwand	723'340.45	737'600	728'820.69
31 Sach- und übriger Betriebsaufwand	288'989.73	269'600	218'029.65
33 Abschreibungen Verwaltungsvermögen	19'604.20	28'300	32'445.10
35 Einlagen in Fonds und Spezialfinanzierungen	74'622.73	46'900	25'105.91
36 Transferaufwand	382'444.15	420'300	335'581.30
Betrieblicher Ertrag	1'821'295.61	1'454'800	1'516'699.65
40 Fiskalertrag	875'396.90	912'700	947'566.95
41 Regalien und Konzessionen	35'912.15	33'300	35'198.20
42 Entgelte	186'099.71	137'600	146'379.00
43 Verschiedene Erträge	177'411.75	-	-
45 Entnahmen aus Fonds und Spezialfinanzierungen	27'872.00	29'700	6'333.95
46 Transferertrag	518'603.10	341'500	381'221.55
Ergebnis aus betrieblicher Tätigkeit	332'294.35	-47'900	176'717.00
34 Finanzaufwand	54'301.13	22'200	6'026.95
44 Finanzertrag	79'324.60	71'800	66'100.60
Ergebnis aus Finanzierung	25'023.47	49'600	60'073.65
Operatives Ergebnis	357'317.82	1'700	236'790.65
38 Ausserordentlicher Aufwand	-	-	140'000.00
48 Ausserordentlicher Ertrag	-	-	-
Ausserordentliches Ergebnis	-	-	-140'000.00
Gesamtergebnis Erfolgsrechnung	357'317.82	1'700	96'790.65

Zusammenzug Erfolgsrechnung Funktionale Gliederung

Einwohnergemeinde

		Rechnung 2022		Budget 2022		Rechnung 2021	
		Ausgaben	Einnahmen	Ausgaben	Einnahmen	Ausgaben	Einnahmen
	Erfolgsrechnung	1'659'145.67	2'016'463.49	1'646'200	1'647'900	1'590'764.85	1'687'555.50
	Nettoergebnis	357'317.82		1'700		96'790.65	
0	ALLGEMEINE VERWALTUNG	308'371.74	100'052.48	326'800	100'700	334'205.54	87'639.05
	Nettoergebnis		208'319.26		226'100		246'566.49
1	ÖFFENTLICHE ORDNUNG UND SICHERHEIT	53'220.19	27'255.60	47'400	23'500	52'282.30	27'462.55
	Nettoergebnis		25'964.59		23'900		24'819.75
2	BILDUNG	746'401.05	190'422.75	783'500	173'200	795'149.27	186'442.60
	Nettoergebnis		555'978.30		610'300		608'706.67
3	KULTUR, SPORT UND FREIZEIT	64'021.02	28'556.50	45'300	7'600	34'822.99	7'583.25
	Nettoergebnis		35'464.52		37'700		27'239.74
4	GESUNDHEIT	80'979.82		120'900		88'516.74	
	Nettoergebnis		80'979.82		120'900		88'516.74
5	SOZIALE SICHERHEIT	112'462.75	52'375.35	80'400	20'000	55'998.40	15'533.90
	Nettoergebnis		60'087.40		60'400		40'464.50
6	VERKEHR UND NACHRICHTENÜBERMITTLUNG	71'596.01	50'102.06	70'300	25'200	57'426.74	28'081.30
	Nettoergebnis		21'493.95		45'100		29'345.44
7	UMWELTSCHUTZ UND RAUMORDNUNG	75'537.71	49'619.20	71'200	54'900	89'096.61	56'768.10
	Nettoergebnis		25'918.51		16'300		32'328.51
8	VOLKSWIRTSCHAFT	48'169.15	55'109.75	44'700	63'600	42'491.62	44'147.55
	Nettoergebnis	6'940.60		18'900		1'655.93	
9	FINANZEN UND STEUERN	98'386.23	1'462'969.80	55'700	1'179'200	40'774.64	1'233'897.20
	Nettoergebnis	1'364'583.57		1'123'500		1'193'122.56	

Zusammenzug Investitionsrechnung Funktionale Gliederung

Einwohnergemeinde

		Rechnung 2022		Budget 2022		Rechnung 2021	
		Ausgaben	Einnahmen	Ausgaben	Einnahmen	Ausgaben	Einnahmen
	Investitionsrechnung	63'559.20	53'000.00	60'000	48'000	5'275.60	
	Nettoergebnis		10'559.20		12'000		5'275.60
1	ÖFFENTLICHE ORDNUNG UND SICHERHEIT	63'559.20	53'000.00	60'000	48'000		
	Nettoergebnis		10'559.20		12'000		
7	UMWELTSCHUTZ UND RAUMORDNUNG					5'275.60	
	Nettoergebnis						5'275.60

Bilanz Einwohnergemeinde

		Per 31.12.2022	Per 31.12.2021
1	Aktiven	2'788'620.34	2'390'388.59
10	Finanzvermögen	2'178'683.34	1'771'406.59
100	Flüssige Mittel	990'997.48	538'384.83
101	Forderungen	137'844.86	199'756.20
104	Aktive Rechnungsabgrenzungen	52'339.00	5'638.56
106	Vorräte und angefangene Arbeiten	3'600.00	2'400.00
107	Finanzanlagen	24'102.00	55'427.00
108	Sachanlagen FV	969'800.00	969'800.00
14	Verwaltungsvermögen	609'937.00	618'982.00
140	Sachanlagen VV	291'936.00	300'981.00
142	Immaterielle Anlagen	1.00	1.00
145	Beteiligungen, Grundkapitalien	318'000.00	318'000.00
2	Passiven	2'788'620.34	2'390'388.59
20	Fremdkapital	1'976'010.75	1'962'897.87
200	Laufende Verbindlichkeiten	80'722.05	38'262.20
201	Kurzfristige Finanzverbindlichkeiten	150'000.00	150'000.00
204	Passive Rechnungsabgrenzung	8'311.70	13'308.35
206	Langfristige Finanzverbindlichkeiten	1'340'300.00	1'393'600.00
208	Langfristige Rückstellungen	7'119.00	7'119.00
209	Spezialfinanzierungen und Fonds im FK	389'558.00	360'608.32
29	Eigenkapital	812'609.59	427'490.72
290	Verpflichtungen / Vorschüsse Spezialfinanzierungen	175'738.25	147'937.20
291	Fonds im Eigenkapital	-	-
293	Vorfinanzierungen	-	-
298	Übriges Eigenkapital	-	-
299	Bilanzüberschuss/-fehlbetrag	636'871.34	279'553.52

Geldflussrechnung**Rechnung 2022****Rechnung 2021****Operativer Tätigkeit**

Ergebnis der Erfolgsrechnung	357'317.82	96'790.65
+ Abschreibungen Verwaltungsvermögen und Investitionsbeiträge (planmässige, ausserplanmässige, zusätzliche)	19'604.20	172'445.10
+ Wertberichtigungen Darlehen VV und Beteiligungen VV	0.00	0.00
- Zunahme / + Abnahme Forderungen	61'911.34	25'891.45
- Zunahme / + Abnahme Vorräte und angefangene Arbeiten	-1'200.00	-400.00
- Zunahme / + Abnahme aktive Rechnungsabgrenzungen	-46'700.44	-3'213.42
- Zunahme / + Abnahme Spezialfinanzierungen, etc.	0.00	0.00
+ Verluste / - Gewinne aus Verkauf FV bzw. Kursverluste / -Gewinne	0.00	0.00
+ Zunahme / - Abnahme laufende Verpflichtungen (KK, Kreditoren)	42'459.85	-32'415.95
+ Zunahme / - Abnahme Rückstellungen	0.00	0.00
+ Zunahme / - Abnahme passive Rechnungsabgrenzungen	-4'996.65	-15'077.65
+ Einlagen/ - Entnahmen Verpflichtungen für Spezialfinanzierungen, Fonds, Vorfinanzierungen sowie div. Reservenkonten des Eigenkapitals	56'750.73	-81'228.04
Geldfluss aus operativer Tätigkeit	485'146.85	162'792.14

Investitions- und Anlagetätigkeit**Ausgaben**

- Sachanlagen	63'559.20	5'275.60
- Investitionen auf Rechnungen Dritter	0.00	0.00
- Immaterielle Anlagen	0.00	0.00
- Darlehen	0.00	0.00
- Beteiligungen und Grundkapitalien	0.00	0.00
- Eigene Investitionsbeiträge	0.00	0.00
- Durchlaufende Investitionsbeiträge	0.00	0.00

Einnahmen

- Abgang Sachanlagen	0.00	0.00
- Rückerstattungen	0.00	0.00
- Abgang Immaterielle Anlagen	0.00	0.00
- Investitionsbeiträge für eigene Rechnung	53'000.00	0.00
- Rückzahlungen Darlehen	0.00	0.00
- Abgang Beteiligungen und Grundkapitalien	0.00	0.00
- Rückzahlung eigener Investitionsbeiträge	0.00	0.00
- Durchlaufende Investitionsbeiträge	0.00	0.00

Geldfluss aus Investitionstätigkeit ins Verwaltungsvermögen

+ Abnahme / - Zunahme Finanzanlagen FV (kurzfristige)	0.00	0.00
+ Abnahme / - Zunahme Finanz- und Sachanlagen FV (langfristige)	31'325.00	-14'935.00
Geldfluss aus Anlagetätigkeit ins Finanzvermögen	31'325.00	-14'935.00

Geldfluss aus Investitions- und Anlagetätigkeit**20'765.80** **-20'210.60****Finanzierungstätigkeit**

+ Zunahme / - Abnahme langfristige Finanzverbindlichkeiten	-53'300.00	-53'300.00
+ Zunahme / - Abnahme kurzfristige Finanzverbindlichkeiten	0.00	0.00

Geldfluss aus Finanzierungstätigkeit**-53'300.00** **-53'300.00****Veränderung des Fonds „Geld“****452'612.65** **89'281.54****Liquiditätsnachweis**

Flüssige Mittel 01.01.	538'384.83	449'103.29
Flüssige Mittel 31.12.	990'997.48	538'384.83
Veränderung Flüssige Mittel (Fonds Geld)	452'612.65	89'281.54

Grundsätze zur Rechnungslegung

Angewendetes Regelwerk:

Die Jahresrechnung ist in Übereinstimmung mit dem Reglement über das Rechnungswesen der Einwohnergemeinden (RRG; RB 3.2115) und den entsprechenden Weisungen der Finanzdirektion erstellt worden. Diese beziehen sich auf das Handbuch Harmonisiertes Rechnungslegungsmodell für die Kantone und Gemeinden, HRM2, herausgegeben von der Konferenz der Kantonalen Finanzdirektoren.

Rechnungslegungsgrundsätze:

Die Rechnungslegung richtet sich nach den Grundsätzen der Bruttodarstellung, der Periodenabgrenzung, der Fortführung, der Wesentlichkeit, der Verständlichkeit, der Zuverlässigkeit, der Vergleichbarkeit und der Stetigkeit gemäss Art. 44 RRG.

Bilanzierungs- und Bewertungsgrundsätze:

Grundsätzlich richten sich die Bilanzierungs- und Bewertungsgrundsätze nach dem Handbuch Harmonisiertes Rechnungslegungsmodell für die Kantone und Gemeinden, HRM2, herausgegeben von der Konferenz der Kantonalen Finanzdirektoren.

Vermögenswerte im **Finanzvermögen** werden bilanziert, wenn sie einen künftigen wirtschaftlichen Nutzen erbringen und ihr Wert verlässlich ermittelt werden kann.

Vermögenswerte im **Verwaltungsvermögen** werden bilanziert, wenn sie zukünftige Vermögenszuflüsse bewirken oder einen mehrjährigen öffentlichen Nutzen aufweisen und ihr Wert verlässlich ermittelt werden kann.

Verpflichtungen werden bilanziert, wenn ihre Erfüllung voraussichtlich zu einem Mittelabfluss führen wird und ihr Wert verlässlich ermittelt werden kann.

Rückstellungen sind Bestandteil des Fremdkapitals. Sie werden gebildet für bestehende Verpflichtungen, bei denen der Zeitpunkt der Erfüllung oder die Höhe des künftigen Mittelabflusses mit Unsicherheiten behaftet sind.

Das **Fremdkapital** wird zum Nominalwert bewertet.

Anlagen im Finanzvermögen werden bei erstmaliger Bilanzierung zu Anschaffungskosten bilanziert. Entsteht kein Aufwand, wird zu Verkehrswerten zum Zeitpunkt des Zugangs bilanziert. Folgebewertungen erfolgen zum Verkehrswert am Bilanzierungstichtag, wobei eine systematische Neubewertung der Finanzanlagen jährlich, der übrigen Anlagen periodisch, d. h. mindestens alle 10 Jahre stattfindet.

Anlagen im Verwaltungsvermögen werden zu Anschaffungs- bzw. Herstellkosten bilanziert.

Anlagen des Verwaltungsvermögens, die durch Nutzung einem Wertverzehr unterliegen, werden ordentlich je Anlagekategorie **degressiv** vom Restbuchwert **abgeschrieben**. Die jährlichen Abschreibungssätze auf dem Restbuchwert sind im Anlagespiegel aufgeführt. Auf die Führung einer Anlagebuchhaltung wird verzichtet.

Zusätzliche Abschreibungen auf dem Verwaltungsvermögen sind zulässig, soweit kein Bilanzfehlbetrag vorhanden ist. Sie werden im ausserordentlichen Aufwand verbucht.

Die **Aktivierungsgrenze** beträgt CHF 20'000.00 (vgl. Art. 48 RRG)

Abweichungen von HRM2:

Gegenüber dem Handbuch HRM2 wird bezüglich Buchführung und Rechnungslegung in folgenden Punkten abgewichen:

Es wird keine Anlagenbuchhaltung geführt. Im Anlagespiegel können folglich auch keine kumulierten Anschaffungswerte und Wertberichtigungen ausgewiesen werden.

Für die gebührenfinanzierten Bereiche (Ver- und Entsorgungsbereiche, Heime etc.) werden die Abschreibungen gemäss der Weisung Nr. 2.02 vom 20.11.2010 (gültig ab 01.01.2012) der Finanzdirektion linear vom Anschaffungswert vorgenommen. Für diese Bereiche wird eine Anlagenbuchhaltung geführt.

Die Pensionskasse Uri richtet bis zum 65. Altersjahr Überbrückungsrenten aus, welche durch den Arbeitgeber ab dem 62. Altersjahr zu finanzieren sind. Die jährlichen Zahlungen werden der Erfolgsrechnung belastet. Es erfolgt keine Bilanzierung der zukünftigen Verpflichtungen für Überbrückungsrenten.

Bestehende Ferien- und Überzeitguthaben werden nicht bilanziert.

Erläuterungen zur Jahresrechnung:

Erläuterungen zum Bilanzkonto 1011.11
(inkl. Feuerwehersatz)

Steuerguthaben der Steuerpflichtigen	CHF	-97'723.26
Steuerschulden der Steuerpflichtigen	CHF	149'757.11
Guthaben gegenüber Kanton für Restablieferung 2022	CHF	<u>40'939.90</u>
Total Bilanzkonto 1011.11	CHF	<u>92'973.75</u>

Anlagespiegel Verwaltungsvermögen

Konto	Buchwert 01.01.2022	Zugänge	Abgänge	ordentliche Abschreibungen	zusätzliche Abschreibungen	andere Bewegungen	Buchwert 31.12.2022	Abschreibung in % Buchwert
Sachanlagen	140	300'981.00	63'559.20	-53'000.00	-19'604.20	-	291'936.00	
Grundstücke	1400	1.00	-	-	-	-	1.00	7%
Spiel- und Sportplatz	1400.01	1.00					1.00	
Strassen	1401	39'201.00	-	-	-2'800.00	-	36'401.00	7%
Strassen, Parkplätze	1401.01	1.00					1.00	
Strassenbeleuchtung	1401.02	28'000.00			-2'000.00		26'000.00	
Sanierung Kirchenwegbrücke	1401.03	5'700.00			-400.00		5'300.00	
Asphaltierung obere Dorfstrasse	1401.04	5'500.00			-400.00		5'100.00	
Übrige Tiefbauten	1403	137'275.00	63'559.20	-53'000.00	-3'704.20	-	144'130.00	1.25%
Wasserversorgungsnetz	1403.10	86'200.00			-1'700.00		84'500.00	
Gussleitung obere Kirchstrasse	1403.11	30'640.00			-860.00		29'780.00	
Bachleitung Aegerli	1403.12	20'435.00			-385.00		20'050.00	
Sanierung Schiessstand	1403.13	-	63'559.20	-53'000.00	-759.20		9'800.00	7%
Hochbauten	1404	122'702.00	-	-	-12'100.00	-	110'602.00	10%
Primarschulhaus mit Turnhalle	1404.01	38'500.00			-3'900.00		34'600.00	
Zivilschutzanlage	1404.03	1.00					1.00	
Schulhaus Garagen	1404.04	1.00					1.00	
Gemeindehaus	1404.05	66'000.00			-6'600.00		59'400.00	
Heizung Schulhaus	1404.06	2'200.00			-200.00		2'000.00	
Fenster Schulhaus	1404.07	11'100.00			-1'100.00		10'000.00	
Schutzbauten obere Bitzimatt	1404.08	4'900.00			-300.00		4'600.00	7%
Mobilien	1406	1'802.00	-	-	-1'000.00	-	802.00	50%
Mobilien, Maschinen	1406.01	1.00			-		1.00	
Feuerwehrfahrzeug	1406.02	1.00			-		1.00	
Tische Stühle Mehrzweckhalle	1406.03	300.00			-200.00		100.00	
Parkplatzbewirtschaftung	1406.04	1'500.00			-800.00		700.00	

	Konto	Buchwert 01.01.2022	Zugänge	Abgänge	ordentliche Abschreibungen	zusätzliche Abschreibungen	andere Bewegungen	Buchwert 31.12.2022	Abschreibung in % Buchwert
Immaterielle Anlagen	142	1.00	-	-	-	-	-	1.00	
Übrige immaterielle Anlagen	1429	1.00	-	-	-	-	-	1.00	100%
Nutzungsplanung	1429.01	1.00	-	-	-	-	-	1.00	
Beteiligungen, Grundkapitalien	145	318'000.00	-	-	-	-	-	318'000.00	kaufm. Grundsätze
an öffentliche Unternehmen	1454	316'000.00	-	-	-	-	-	316'000.00	
Uri Tourismus AG	1454.02	4'000.00						4'000.00	
Beteiligung Abwasser Uri AG	1454.03	312'000.00						312'000.00	
an private Unternehmen	1455	2'000.00	-	-	-	-	-	2'000.00	
Beteiligung EWA	1455.01	2'000.00						2'000.00	
TOTAL		618'982.00	63'559.20	-53'000.00	-19'604.20	-	-	609'937.00	

Anlagespiegel Finanzvermögen

	Buchwert 01.01.2022	Zugänge	Abgänge	Neubewertungen, Wertsteigerungen, Wertverluste	andere Bewegungen	Buchwert 31.12.2022
Sachanlagen Finanzvermögen	969'800.00	-	-	-	-	969'800.00
Grundstücke FV	220'800.00	-	-	-	-	220'800.00
Rampe SBB	220'800.00					220'800.00
Gebäude Finanzvermögen	749'000.00	-	-	-	-	749'000.00
Schulhaus Wohnungen	749'000.00					749'000.00
Finanzanlagen	55'427.00	-	-	-31'325.00	-	24'102.00
Aktien und Anteilscheine	55'427.00	-	-	-31'325.00	-	24'102.00
Aktie Dätwyler Holding AG	41'406.00			-22'454.00		18'952.00
Aktien BHS AG	12'221.00			-9'021.00		3'200.00
Aktien Gotthardraststätte	1'800.00			150.00		1'950.00

Beteiligungsspiegel

Name und Sitz	Rechtsform	Tätigkeit/öffentliche Aufgabe	Nominalkapital (100%)	Eigentums- anteil in %	wesentliche weitere Beteiligte	spezifische Risiken
Abwasser Uri AG, Altdorf	Spezialgesetzliche Aktiengesellschaft	Sicherstellung Abwasserentsorgung	13'000'000	2.4%	Gemeinden im Kanton Uri	Solidarhaftung
EG PRW, Altdorf	Einfache Gesellschaft	Sicherstellung der Nothilfe für abgewiesene Asylbewerber			Gemeinden im Kanton Uri	Solidarhaftung
LISAG AG, Altdorf	Aktiengesellschaft	Amtliche Vermessung	350'000		öffentliche Hand (58%), 42 % private keine Unternehmen	
ZAKU AG, Attinghausen	Spezialgesetzliche Aktiengesellschaft	Sicherstellung Abfallentsorgung	10'000'000	1.1%	Gemeinden im Kanton Uri	Solidarhaftung
Wasserversorgung Sisikon	öffentlich-rechtliche Körperschaft	Sicherstellung Wasserversorgung	-	100.0%	keine	Subsidiäre Haftung für alle Verbindlichkeiten
EWAenergieUri AG	Aktiengesellschaft	Erzeugung, Übertragung, Verteilung, Verwertung, Kauf, Verkauf und Tausch elektrischer und anderer Energie	20'000'000	0.0%	CKW (62 %), öffentl.Hand (38 %)	keine
Uri Tourismus AG, Altdorf	Aktiengesellschaft	Organisation, Entwicklung und Förderung des Tourismus	144'500	0.0%	keine	keine

Beteiligungsspiegel (Fortsetzung)

Name und Sitz	Anschaffungswert	Buchwert 31.12.2022	wesentliche Zahlungsströme im Berichtsjahr 2022		Stichtag	Finanzielle Eckdaten		
			Art	in CHF		Bilanzsumme	Eigenkapital	Jahreserfolg
Abwasser Uri AG, Altdorf	312'000	312'000	Abwassergebühren		31.12.2021	61'134'369	19'801'521	-40'599
EG PRW, Altdorf					31.12.2021		103'302	-200'546
LISAG AG, Altdorf			Betriebsbeitrag	2'585	31.12.2021	942'606	768'717	2'899
ZAKU AG, Attinghausen			Dividende	5'500	31.12.2021	18'414'925	11'046'330	778'462
Wasserversorgung Sisikon			Veränderung Spezialfinanzierung	28'950	31.12.2022		361'528	
EWAenergieUri AG	2'000	2'000	Konzessionsgebühr Dividende	21'912 300	30.09.2022	200'060'000	60'488'000	5'678'000
Uri Tourismus AG, Altdorf	4'000	4'000	Beitrag gem. Tourismusgesetz	13'096	31.12.2021	774'925	378'759	34'939

Rückstellungsspiegel

	Konto	01.01.2022	Bildung	Auflösung	Verwendung	31.12.2022	Kommentar
Total Rückstellungen		7'119	-	-	-	7'119	
Langfristige Rückstellungen	208	7'119	-	-	-	7'119	
Rückstellungen Pflegerestkosten	2085.10	7'119				7'119	

Gewährleistungsspiegel

Name und Sitz	Eigentümer, wesentliche Miteigentümer	Typologie der Rechtsbeziehung	in CHF	wesentliche Zahlungsströme im Berichtsjahr	Angaben zu den gesicherten Leistungen	spezifische zusätzliche Angaben
Abwasser Uri AG, Altdorf	Gemeinden des Kantons Uri	Solidarhaftung				Die Gemeinden haften unbeschränkt und solidarisch für die Verbindlichkeiten
EG PRW, Altdorf	Gemeinden des Kantons Uri	Solidarhaftung				Die Gemeinden haften unbeschränkt und solidarisch für die Verbindlichkeiten
ZAKU AG, Attinghausen	Gemeinden des Kantons Uri	Solidarhaftung				Die Gemeinden haften unbeschränkt und solidarisch für die Verbindlichkeiten
Wasserversorgung Sisikon	Einwohnergemeinde Sisikon	subsidiäre Haftung				Die Einwohnergemeinde Sisikon haftet für alle Verbindlichkeiten subsidiär

Eigenkapitalnachweis

	Spezial- finanzierungen	Fonds im EK	Vor- finanzierungen	Neubewertungs- reserve FV	Aufwertungs- reserve VV	Übriges Eigenkapital	Bilanz- überschuss	Total
Bestand 01.01.2022	147'937.20	-	-	-	-	-	279'553.52	427'490.72
Erhöhungen	55'673.05	-	-	-	-	-	357'317.82	412'990.87
Einlagen	55'673.05							55'673.05
Neubewertungen								-
Jahresergebnis							357'317.82	357'317.82
Reduktionen	27'872.00	-	-	-	-	-	-	27'872.00
Entnahmen	27'872.00							27'872.00
Neubewertungen								-
Überträge innerhalb EK								-
Jahresergebnis								-
Bestand 31.12.2022	175'738.25	-	-	-	-	-	636'871.34	812'609.59

Finanzkennzahlen

Selbstfinanzierungsgrad

Berechnung:

Selbstfinanzierung in % der Nettoinvestitionen

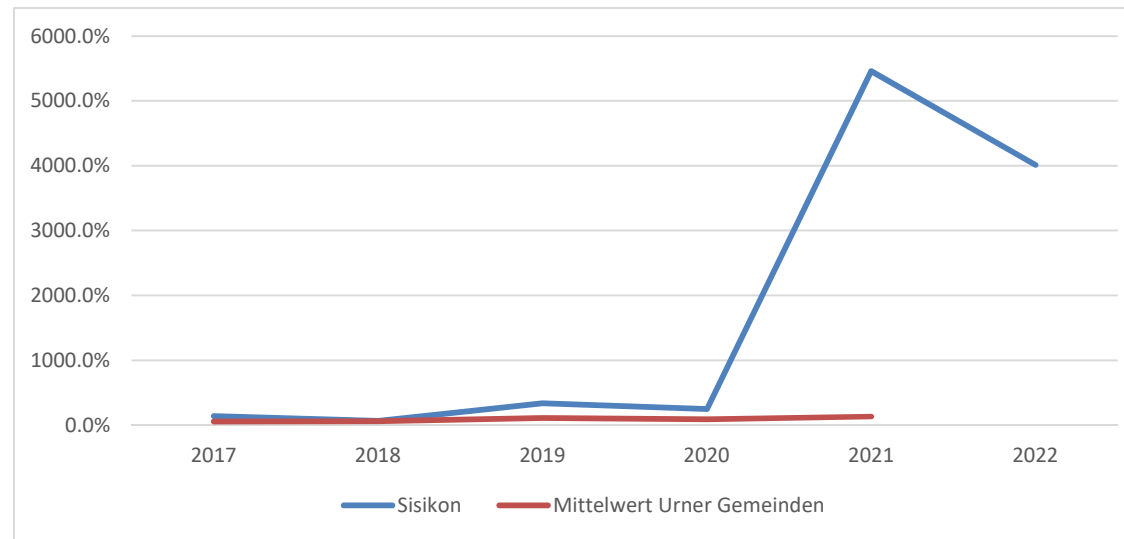
Aussage:

Diese Kennzahl gibt an, welchen Anteil ihrer Nettoinvestitionen die Gemeinde aus eigenen Mitteln finanzieren kann.

Richtwerte:

- Hochkonjunktur > 100%
- Normalfall 80% - 100%
- Abschwung < 80%

HRM 2						Mittel 6 Jahre
2017	2018	2019	2020	2021	2022	
142.0%	66.4%	338.3%	246.8%	5459.2%	4012.4%	426.2%



Zinsbelastungsanteil

Berechnung:

Nettozinsen in % des Laufenden Ertrages

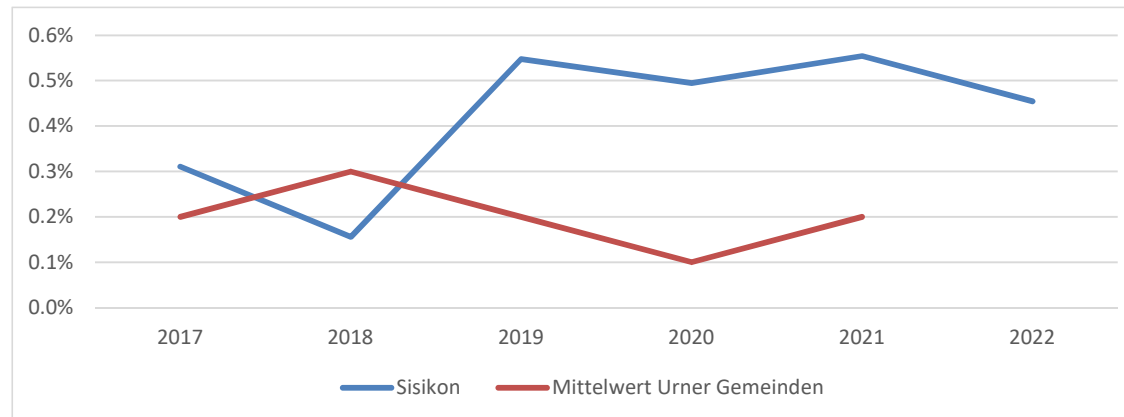
Aussage:

Diese Grösse sagt aus, welcher Anteil des Laufenden Ertrags durch den Nettozinsaufwand gebunden ist. Je tiefer der Wert, desto grösser der Handlungsspielraum.

Richtwerte:

- Gut 0% - 4%
- Genügend 4% - 9%
- Schlecht > 10%

HRM2						Mittel 6 Jahre
2017	2018	2019	2020	2021	2022	
0.3%	0.2%	0.5%	0.5%	0.6%	0.5%	0.4%



Finanzkennzahlen (Fortsetzung)

Nettoverschuldungsquotient

Berechnung:

Nettoschuld I im Verhältnis zum Fiskalertrag

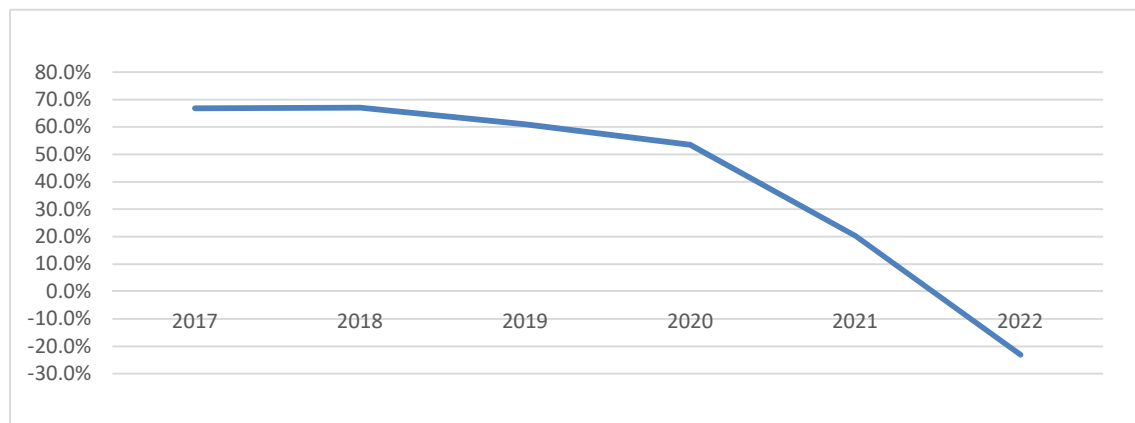
Aussage:

Diese Kennzahl zeigt auf, wieviele Jahrestrachten des Fiskalertrages notwendig sind, um die Nettoschuld abzutragen.

Richtwerte:

- Gut < 100%
- Genügend 100% - 150%
- Schlecht > 150%

HRM1		HRM2					Mittel 6 Jahre
2017	2018	2019	2020	2021	2022		
66.8%	67.0%	61.0%	53.5%	20.2%	-23.2%	40.0%	



Nettoschuld I pro Kopf (in CHF)

Berechnung:

Fremdkapital abzgl. Finanzvermögen dividiert durch Bevölkerungszahl

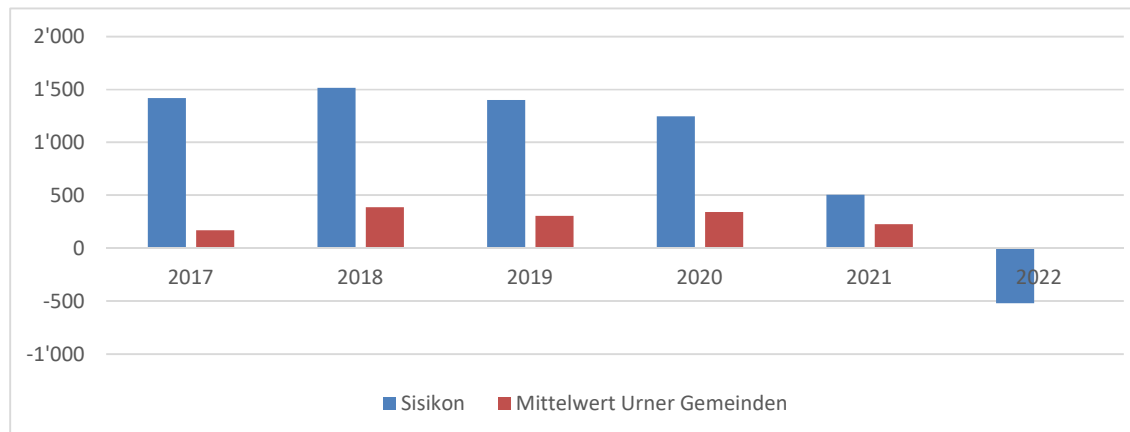
Aussage:

Diese Kennzahl zeigt die (+) Nettoschuld bzw. das (-) Nettovermögen pro Kopf auf.

Richtwerte:

- Nettovermögen < 0 CHF
- Geringe Verschuldung 0 - 1'000 CHF
- Mittlere Verschuldung 1'001 - 2'500 CHF
- Hohe Verschuldung > 5'000 CHF

HRM2						Mittel 6 Jahre
2017	2018	2019	2020	2021	2022	
1'416	1'513	1'399	1'245	505	-521	916



Finanzkennzahlen (Fortsetzung)

		HRM2						
		2017	2018	2019	2020	2021	2022	Mittel 6 Jahre
Selbstfinanzierungsanteil		6.7%	3.7%	1.9%	9.5%	18.2%	22.3%	10.8%
(Selbstfinanzierung in Prozent des Laufenden Ertrages)	Richtwerte	Gut Mittel Schlecht	> 20% 10% - 20% < 10%		Aussage	Diese Kennzahl gibt an, welchen Anteil ihres Ertrages die Gemeinde zur Finanzierung ihrer Investitionen aufwenden kann.		
		2017	2018	2019	2020	2021	2022	Mittel 6 Jahre
Kapitaldienstanteil		4.8%	4.5%	3.2%	2.8%	2.6%	1.5%	3.2%
(Kapitalkosten in Prozent des Laufenden Ertrages)	Richtwerte	Geringe Belastung Tragbare Belastung Hohe Belastung	0% - 5% 5% - 15% > 15%		Aussage	Der Kapitaldienstanteil gibt Auskunft darüber, wie stark der Laufende Ertrag durch den Zinsendienst und die Abschreibungen belastet ist.		
		2017	2018	2019	2020	2021	2022	Mittel 6 Jahre
Bruttoverschuldungsanteil		129.6%	106.0%	108.3%	103.9%	99.9%	82.7%	109.4%
(Bruttoschulden in Prozent des Laufenden Ertrages)	Richtwerte	Sehr gut Gut Mittel Schlecht Kritisch	< 50% 50% - 100% 100% - 150% 150% - 200% > 200%		Aussage	Diese Kennzahl gibt Auskunft über die Verschuldungssituation und ob die Verschuldung in einem angemessenen Verhältnis zum erwirtschafteten Ertrag steht.		
		2017	2018	2019	2020	2021	2022	Mittel 6 Jahre
Investitionsanteil		10.1%	6.5%	0.6%	6.1%	0.4%	5.6%	4.9%
(Bruttoinvestitionen in Prozent des konsolidierten Gesamtaufwandes)	Richtwerte	Schwach Mittel Stark Sehr stark	< 10% 10% - 20% 20% - 30% > 30%		Aussage	Diese Kennzahl zeigt die Investitionstätigkeit im Verhältnis zum Gesamtaufwand auf.		

Wesentliche Abweichungen zum Budget 2022

Kontonummer	Kontobezeichnung	Rechnung 2022	Budget 2022	Abweichung	Wesentliche Ursache der Abweichung
ERFOLGSRECHNUNG					
12	Gemeinderat, Kommissionen				
012.3130.10	Anlässe und Empfänge	1'129	4'000	-2'871	Minderaufwand
22	Gemeindeverwaltung				
022.3113.00	Anschaffung von EDV Geräten	278	2'000	-1'722	weniger Anschaffungen
022.3153.00	Unterhalt Informatik (Hardware)	-	1'000	-1'000	kein Unterhalt
29	Verwaltungsliegenschaften, Übriges				
029.3010.00	Löhne	3'777	9'000	-5'223	neuer Verteilschlüssel Gehälter, neue Verbuchungspraxis
029.3111.00	Anschaffung Maschinen, Geräte, Apparate	1'957	400	1'557	Mehraufwand Anschaffungen
029.3300.40	Planmässige Abschreibungen Liegenschaft	6'600	10'700	-4'100	Minderaufwand Abschreibungen aufgrund zusätzl. Abschreibung Vorjahr
150	Feuerwehr				
150.3090.00	Aus- und Weiterbildung	1'850	3'300	-1'450	weniger Feuerwehrkurse durchgeführt
150.3199.10	Ernstfalleinsätze	9'970	-	9'970	Einsatz Helikopter Waldbrand
212	Primarstufe				
212.3020.00	Löhne	338'496	353'200	-14'704	Minderaufwand, weniger Aushilfen + Abwesenheiten
212.3104.00	Lehrmittel	8'689	9'900	-1'211	Minderaufwand Lehrmittel
212.3118.00	Software und Lizenzen	4'964	2'500	2'464	Mehrkosten Austausch Firewall
212.3612.10	Schulgelder an andere Gemeinden	5'667	15'000	-9'333	Minderaufwand, zu hoch budgetiert
212.4611.20	Rückerstattung Deutsch als Zweitsprache	4'536	-	4'536	mehr Kinder im Asylwesen, welche Deutsch als Zweitsprache beanspruchen
213	Oberstufe / Sekundarstufe I				
213.3612.10	Schulgelder an andere Gemeinden	105'194	111'000	-5'806	Die Schulrechnung KS Flüelen / Sisikon fiel tiefer aus
213.3612.20	Schulgelder an ausserkantonale Gemeinden	30'367	41'300	-10'933	Minderaufwand, zu hoch budgetiert
217	Schulliegenschaften				
217.3111.00	Anschaffung Mobiliar, Geräte, Maschinen	214	2'300	-2'086	weniger Anschaffungen
217.3120.00	Ver- und Entsorgung Liegenschaften VV	22'812	13'200	9'612	Anstieg Energiekosten, Heizölpreis
217.3300.40	Planmässige Abschreibungen Liegenschaften	5'200	11'300	-6'100	Minderaufwand Abschreibungen aufgrund zusätzl. Abschreibung Vorjahr
217.4472.00	Vergütung für Benützung Liegenschaften	10'450	7'500	2'950	Mehrertrag Mehrbenützungen

Kontonummer	Kontobezeichnung	Rechnung 2022	Budget 2022	Abweichung	Wesentliche Ursache der Abweichung
219	Obligatorische Schule, Übriges				
219.3133.00	Internetauftritt / Öffentlichkeitsarbeit	3'177	-	3'177	Kosten Homepage Schule
219.4250.00	Verkauf Fahrzeug	3'500	-	3'500	Verkauf Schulbus
329	Kultur, Übriges				
329.3510.00	Einlage in Fonds MZH und Kultur	5'225	3'700	1'525	Mehraufwand Mehreinlage
329.3510.10	Einlage in Fonds gemeinnützige Zwecke	20'000	-	20'000	Einlage Beitrag Red Bull Cliff Diving in Fonds
329.4636.00	Beiträge Dritter	20'000	-	20'000	Mehrertrag Beitrag Red Bull Cliff Diving
412	Kranken-, Alters- und Pflegeheime				
412.3636.00	Beitrag Restfinanzierung Pflegeheime	76'131	116'400	-40'269	Minderaufwand Restkostenfinanzierung
572	Wirtschaftliche Hilfe				
572.3632.10	Kosten Nothilfe PRW	2'639	1'600	1'039	Anstieg Kosten Sicherstellung Nothilfe für abgewiesene Asylbewerber
572.3637.00	Wirtschaftliche Hilfe an Privatpersonen	94'459	60'000	34'459	Mehraufwand wirtschaftliche Hilfe
572.4260.00	Rückerstattung wirtschaftliche Hilfe	52'375	20'000	32'375	Mehrertrag Rückerstattung wirtschaftliche Hilfe
579	Sozialdienste, Übriges				
579.3635.00	KK Prämien und Kostenanteile an Bedürftige	3'682	8'000	-4'318	Krankenkassenprämien / Kostenbeteiligung an Bedürftige fielen tiefer aus
615	Gemeindestrassen				
615.3111.10	Anschaffung Weihnachtsbeleuchtung	16'116	-	16'116	Anschaffung Weihnachtsbeleuchtung
615.3130.00	Dienstleistungen Dritter	6'147	10'000	-3'853	Minderertrag
615.3132.00	Beratungen und Planungen Strassennetz	-	1'000	-1'000	Kein Aufwand
615.4240.10	Parkplatzgebühren, Parkuhren	27'909	21'300	6'609	Mehrertrag Parkplatzgebühren
615.4510.10	Entnahme aus Spezialfinanzierung	16'116	-	16'116	Entnahme aus Spezialfinanzierung Anschaffung Weihnachtsbeleuchtung
710	Wasserversorgung				
710.3143.00	Unterhalt Leitungsnetz / Hydranten	736	5'000	-4'264	tieferer Unterhalt
710.3199.00	Übriger Betriebsaufwand	3'200	1'600	1'600	Aufwand von 2021 enthalten (vergessen zu berücksichtigen im Jahr 2021)
710.4210.00	Anschlussgebühren Wasser	-	7'500	-7'500	Verzögerung infolge Einsprachen Bauprojekt
720	Abwasser / öffentliches WC				
720.3010.00	Löhne	9'352	-	9'352	neuer Verteilschlüssel Gehälter, neue Verbuchungspraxis
720.3050.10	Sozialversicherungsbeiträge	956	-	956	dito
720.3111.00	Anschaffung Maschinen, Geräte, Apparate	3'571	-	3'571	Mehraufwand Schliesstüre öffentliches WC

Kontonummer	Kontobezeichnung	Rechnung 2022	Budget 2022	Abweichung	Wesentliche Ursache der Abweichung
840	Tourismus				
840.3130.00	Tourismusausgaben	12'290	16'300	-4'010	Minderaufwand Tourismusausgaben
840.3500.10	Einlage in Spez. Finanz. Tourismus	-	13'000	-13'000	Änderung Verbuchung / Kontowechsel
840.3510.10	Einlage in Spez. Finanz. Tourismus	20'448	-	20'448	Änderung Verbuchung / Kontowechsel
840.4290.10	Kurtaxeneinnahmen	18'058	13'000	5'058	Mehrertrag Kurtaxeneinnahmen
840.4500.10	Entnahme aus Spez. Finanz. Tourismus	-	29'400	-29'400	Änderung Verbuchung / Kontowechsel
840.4510.10	Entnahme aus Spez. Finanz. Tourismus	11'560	-	11'560	Änderung Verbuchung / Kontowechsel
910	Steuern				
910.3181.10	Abschreibungen von Steuern	8'376	2'000	6'376	Mehraufwand
910.4000.00	Einkommenssteuer nat. Personen Rechnungsjahr	709'053	695'000	14'053	Mehrertrag
910.4000.10	Einkommenssteuer nat. Personen Vorjahre	11'851	62'300	-50'449	Minderertrag
910.4002.00	Quellensteuern	23'596	15'000	8'596	Mehrertrag
910.4010.00	Gewinnsteuer jur. Personen Rechnungsjahr	13'477	21'400	-7'923	Minderertrag
910.4010.10	Gewinnsteuer jur. Personen Vorjahre	-4'313	6'400	-10'713	Minderertrag
930	Finanz- und Lastenausgleich				
930.4621.10	Beitrag aus Ressourcenausgleich	64'807	82'600	-17'793	Der Beitrag aus dem Ressourcenausgleich fiel im Jahre 2022 tiefer aus.
950	Ertragsenteile, übrige				
950.4601.01	Anteil an Grundstückgewinnsteuer	165'979	3'000	162'979	Mehreinnahmen
969	Finanzvermögen, Übriges				
969.3440.00	Wertberichtigungen Wertschriften FV	31'475	-	31'475	Mehraufwand Wertberichtigung Wertschriften
995	Neutrale Aufwendungen und Erträge				
995.4390.00	Übrige Erträge	177'412	-	177'412	Mehrertrag erhaltene Erbschaft
INVESTITIONSRECHNUNG					
161	Schiesswesen				
161.5030.10	Sanierung Schiessstand	63'559	60'000	3'559	Mehrkosten
161.6320.00	Beitrag Bürgergemeinde Sanierung Schiessstand	5'000	-	5'000	Mehrertrag

Kreditkontrolle

Kontonummer	Bezeichnung / Projekt	Organ	Datum	Kredit	Ausgaben bis 31.12.2021	Ausgaben 2022	Ausgaben bis 31.12.2022	Restkredit	Abrechnungs- datum
161	<u>Schiesswesen</u>	Budget 22	13.12.2021	12'000	0	10'559	10'559	1'441	
161.5030.10	Sanierung Schiessstand								
161.6300.10	Beitrag Bund								
161.6320.00	Beitrag Bürgergemeinde								
217	<u>Schulliegenschaften</u>	EWG	09.12.2019	50'000	38'454	0	38'454	11'546	28.06.2021
217.5040.11	Fenster Schulhaus								
615	<u>Gemeindestrassen</u>	EWG	26.06.2017	7'000	7'348	0	7'348	-348	24.06.2019
615.5010.12	Asphaltierung obere Dorfstrasse								
615.6340.00	Beiträge öffentl. Unternehmungen								
615	<u>Gemeindestrassen</u>	EWG	11.12.2017	22'100	25'738	0	25'738	-3'638	24.06.2019
615.5060.10	Parkuhren								
710	<u>Wasserversorgung</u>	EWG		65'000	64'769	0	64'769	231	24.06.2019
710.5030.10	Gussleitung obere Dorfstrasse								
710.6370.10	Beiträge Dritter								
710	<u>Wasserversorgung</u>	Budget 19	10.12.2018	27'000	30'820	0	30'820	-3'820	28.06.2021
710.5030.11	Bachleitung Aegerli								
742	<u>Lawinenverbauung</u>	EWG	18.06.2018	29'000	5'654	0	5'654	23'347	07.12.2020
742.5030.10	Schutzbauten obere Bitzimatt								
742.6300.10	Beitrag Bund								
742.6310.10	Beitrag Kanton								
742.6370.10	Beitrag Dritte								
790	<u>Raumordnung</u>	EWG	14.12.2015	55'200	51'681	0	51'681	3'519	28.06.2021
790.5290.00	Nutzungsplanung								
790.6310.10	Kantonsbeitrag								

Erfolgsrechnung nach Funktionen

Einwohnergemeinde

Konto	Bezeichnung	Rechnung 2022		Budget 2022		Rechnung 2021	
		Aufwand	Ertrag	Aufwand	Ertrag	Aufwand	Ertrag
0	ALLGEMEINE VERWALTUNG	308'371.74	100'052.48	326'800	100'700	334'205.54	87'639.05
011	Gemeindevers., Abstimmungen, RPK	1'978.59	722.00	2'400	1'000	1'769.30	955.00
011.3000.00	Amtsentschädigung, Tag- und Sitzgelder	800.00		900		900.00	
011.3102.00	Drucksachen, Publikationen	456.05		500			
011.3130.10	Porti, Telefon	722.54		1'000		869.30	
011.4611.00	Entschädigungen vom Kanton		722.00		1'000		955.00
012	Gemeinderat, Kommissionen	35'860.30		40'100		26'723.83	
012.3000.00	Amtsentschädigungen	10'000.00		11'500		8'425.00	
012.3000.10	Tag- und Sitzgelder	16'050.00		17'000		10'190.00	
012.3050.10	Sozialversicherungsbeiträge	1'619.50		2'000		1'229.53	
012.3130.10	Anlässe und Empfänge	1'128.70		4'000		2'076.50	
012.3132.00	Gutachten, Rechtskosten, Beratungen	1'400.00		500			
012.3133.00	Internetauftritt / Öffentlichkeitsarbeit	3'737.20		3'400		2'629.50	
012.3170.00	Spesenentschädigungen	973.80		700		825.00	
012.3199.10	Jungbürgerfeier					398.50	
012.3632.10	Beitrag an Urner Gemeindeverband	951.10		1'000		949.80	
022	Gemeindeverwaltung	246'588.58	93'340.48	251'800	93'200	242'192.82	85'109.05
022.3010.00	Löhne	157'146.05		157'500		153'389.70	
022.3050.10	Sozialversicherungsbeiträge	36'778.72		35'100		34'141.91	
022.3064.00	Überbrückungsrenten					7'027.80	
022.3090.00	Aus- und Weiterbildung			400		160.00	
022.3099.10	Arbeitssicherheit- und Gesundheitsschutz	157.35		300		125.00	
022.3100.00	Büromaterial	4'437.00		5'000		4'089.35	
022.3102.00	Drucksachen, Publikationen					317.70	
022.3103.00	Fachliteratur, Zeitschriften	69.70		300		69.70	
022.3110.00	Anschaffung Büromobiliar und -geräte	120.85		500			
022.3113.00	Anschaffung von EDV Geräten	278.00		2'000		1'296.00	
022.3118.00	Software und Lizenzen	5'124.55		4'900		5'106.05	
022.3130.00	Dienstleistungen Dritter	7'906.30		7'000		7'223.20	
022.3130.10	Porti, Telefon	2'584.75		3'200		2'392.65	
022.3130.20	Betriebskosten	1'940.90		1'000		117.90	
022.3133.00	Nutzungsaufwand Informatik	7'615.45		7'400		8'070.00	
022.3134.00	Versicherungsprämien	2'393.46		2'500		2'393.46	
022.3150.00	Unterhalt Büromobiliar und -geräte			500		193.85	
022.3153.00	Unterhalt Informatik (Hardware)			1'000			
022.3170.00	Spesenentschädigungen	292.50		600		310.00	

Erfolgsrechnung nach Funktionen

Einwohnergemeinde

Konto	Bezeichnung	Rechnung 2022		Budget 2022		Rechnung 2021	
		Aufwand	Ertrag	Aufwand	Ertrag	Aufwand	Ertrag
022.3199.00	Übriger Betriebsaufwand	162.00		500		189.50	
022.3611.30	Kostenanteil Verbundaufgabe Steuern	9'900.00		10'000		9'200.00	
022.3612.10	Dienstleistung Gemeinde Flüelen	9'641.00		12'000		6'339.05	
022.3636.00	Beitrag an Private, Institutionen, Vereine	40.00		100		40.00	
022.4210.00	Gebühren für Amtshandlungen		3'916.55		2'000		4'125.10
022.4210.10	Gebühren Betreuungswesen		1'265.65		700		1'018.70
022.4260.00	Rückerstattung und Kostenbeteiligung Dritter		20.00				10.00
022.4260.10	Mahngebühren und Spesen		705.00		1'000		1'220.00
022.4270.00	Steuerbussen				100		
022.4910.00	Interne Verrechnung Personalaufwand		79'533.28		81'100		69'557.20
022.4930.00	Interne Verrechnung Verwaltungskosten		7'900.00		8'300		9'178.05
029	Verwaltungsliegenschaften, Übriges	23'944.27	5'990.00	32'500	6'500	63'519.59	1'575.00
029.3010.00	Löhne	3'776.58		9'000		3'770.02	
029.3050.10	Sozialversicherungsbeiträge	172.21		900		226.42	
029.3101.00	Betriebs- und Verbrauchsmaterial	207.80		300		73.55	
029.3111.00	Anschaffung Maschinen, Geräte, Apparate	1'956.95		400			
029.3120.00	Ver- und Entsorgung Liegenschaft VV	3'742.60		3'200		3'892.55	
029.3134.00	Versicherungsprämien	757.48		800		757.95	
029.3144.00	Unterhalt Liegenschaft	4'098.15		3'700		159.30	
029.3151.00	Unterhalt Maschinen, Geräte, Apparate	892.80		1'000		559.80	
029.3300.40	Planmässige Abschreibungen Liegenschaft	6'600.00		10'700		12'000.00	
029.3830.40	Zusätzliche Abschreibungen					40'000.00	
029.3910.00	Interne Verrechnung Personalaufwand	1'409.70		1'900		1'610.00	
029.3940.00	Interne Verrechnung Zinsen	330.00		600		470.00	
029.4470.00	Mieterträge		1'590.00		1'500		1'575.00
029.4472.00	Vergütung für Benützungen Liegenschaften		1'900.00				
029.4910.00	Interne Verrechnung Personalaufwand		2'500.00		5'000		

Erfolgsrechnung nach Funktionen

Einwohnergemeinde

Konto	Bezeichnung	Rechnung 2022		Budget 2022		Rechnung 2021	
		Aufwand	Ertrag	Aufwand	Ertrag	Aufwand	Ertrag
1	ÖFFENTLICHE ORDNUNG UND SICHERHEIT	53'220.19	27'255.60	47'400	23'500	52'282.30	27'462.55
140	Allgemeines Rechtswesen	14'373.80	1'276.20	14'600	200	15'244.85	39.90
140.3130.10	Externes Betreibungsamt	1'689.00		1'800		1'656.25	
140.3130.20	Nachf. Grundbuchvermessung/Lisag	2'584.80		2'200		2'584.80	
140.3190.00	Übriger Betriebsaufwand			100			
140.3910.00	Interne Verrechnung Personalaufwand	5'700.00		5'700		5'730.00	
140.3930.00	Interne Verrechnung Verwaltungskosten	4'400.00		4'800		5'273.80	
140.4210.00	Gebühren für Amtshandlungen		1'276.20		200		39.90
150	Feuerwehr	36'287.04	24'763.40	29'200	23'200	34'485.09	26'990.65
150.3000.00	Amtsentschädigung, Tag- und Sitzgelder	4'450.00		3'600		3'610.00	
150.3010.10	Sold	1'769.00		2'000		933.00	
150.3010.20	Sold, Entschädigung Ernstfalleinsätze	720.00					
150.3050.10	Sozialversicherungsbeiträge			500			
150.3090.00	Aus- und Weiterbildung	1'850.00		3'300			
150.3100.00	Büromaterial	77.20		200		95.00	
150.3101.00	Betriebs-, Verbrauchsmaterial	170.00		700		210.75	
150.3103.00	Fachliteratur, Zeitschriften	300.00		300		300.00	
150.3111.00	Anschaffung Geräte, Ausrüstung, Fahrzeug	1'023.45		1'500		10'618.70	
150.3112.00	Anschaffung Uniform	562.20		300		153.50	
150.3120.00	Ver- und Entsorgung Liegenschaft VV			100			
150.3130.00	Dienstleistung Dritter	245.50		800		229.00	
150.3133.00	Internetauftritt / Öffentlichkeitsarbeit	229.80		200		180.00	
150.3134.00	Versicherungsprämien	2'703.74		2'700		2'694.74	
150.3144.00	Unterhalt Liegenschaft	24.70		300		325.25	
150.3151.00	Unterhalt Maschinen, Geräte, Fahrzeuge	6'717.30		6'600		10'045.10	
150.3151.10	Unterhalt Alarmierungssystem	1'840.00		1'700		1'840.00	
150.3170.00	Spesenentschädigungen	53.20		200		124.60	
150.3199.00	Übriger Betriebsaufwand	1'394.10		2'000		820.00	
150.3199.10	Ernstfalleinsätze	9'969.85					
150.3636.00	Mitgliederbeitrag	527.00		500		510.70	
150.3910.00	Interne Verrechnung Personalaufwand	760.00		800		760.00	
150.3930.00	Interne Verrechnung Verwaltungskosten	900.00		900		1'034.75	
150.4200.00	Feuerwehripflichtersatz		16'060.30		17'000		18'649.85
150.4260.00	Rückerstattung und Kostenbeteiligung Dritter		1'195.00				2'062.80
150.4631.00	Beiträge aus Feuerlöschfonds		7'508.10		6'200		6'278.00

Erfolgsrechnung nach Funktionen

Einwohnergemeinde

Konto	Bezeichnung	Rechnung 2022		Budget 2022		Rechnung 2021	
		Aufwand	Ertrag	Aufwand	Ertrag	Aufwand	Ertrag
161	Militär, Einquartierungen,	806.19		1'000		69.00	
161.3300.30	Planmässige Abschreibungen Schiessstand	759.20		900			
161.3910.00	Interne Verrechnung Personalaufwand	46.99				69.00	
161.3940.00	Interne Verrechnung Zinsen			100			
162	Zivilschutz	1'753.16	1'216.00	2'600	100	2'483.36	432.00
162.3101.00	Betriebs- und Verbrauchsmaterial			100		218.60	
162.3120.00	Ver- und Entsorgung Liegenschaft VV	811.80		1'000		762.05	
162.3134.00	Versicherungsprämien	518.45		500		518.66	
162.3144.00	Unterhalt Liegenschaft			600			
162.3151.00	Unterhalt Maschinen, Geräte, Fahrzeuge			200		41.05	
162.3199.00	Übriger Betriebsaufwand			100			
162.3910.00	Interne Verrechnung Personalaufwand	422.91		100		943.00	
162.4472.00	Vergütung für Benützungen Liegenschaften		1'216.00		100		432.00

Erfolgsrechnung nach Funktionen

Einwohnergemeinde

Konto	Bezeichnung	Rechnung 2022		Budget 2022		Rechnung 2021	
		Aufwand	Ertrag	Aufwand	Ertrag	Aufwand	Ertrag
2	BILDUNG	746'401.05	190'422.75	783'500	173'200	795'149.27	186'442.60
212	Primarstufe	434'431.15	160'230.00	459'700	152'300	446'737.63	161'050.00
212.3020.00	Löhne	338'496.35		353'200		343'371.25	
212.3020.90	Erwerbsausfallentschädigungen, Rückerst.	-2'454.40					
212.3050.10	Sozialversicherungsbeiträge	75'182.20		73'900		79'952.83	
212.3104.00	Lehrmittel	8'689.10		9'900		10'338.55	
212.3110.00	Anschaffung Büromobiliar und -geräte	715.85		400		428.65	
212.3111.00	Anschaffung Maschinen, Geräte, Apparate	139.00		300			
212.3118.00	Software und Lizenzen	4'963.90		2'500		1'359.15	
212.3150.00	Unterhalt Büromobiliar und -geräte	984.70		1'300		903.60	
212.3151.00	Unterhalt Maschinen, Geräte, Werkzeuge	200.00		200		456.00	
212.3153.00	Unterhalt Informatikgeräte			500			
212.3158.00	Unterhalt Informatik	907.80		1'000		464.30	
212.3170.00	Spesenentschädigungen			100			
212.3171.00	Exkursionen, Schulreisen und Lager	940.00		1'100		1'110.00	
212.3199.00	Übriger Betriebsaufwand			300		270.00	
212.3612.10	Schulgelder an andere Gemeinden	5'666.65		15'000		8'083.30	
212.4611.20	Rückerstattung Deutsch als Zweitsprache		4'536.00				
212.4612.00	Entschädigung von anderen Gemeinden		61'750.00			62'000	54'250.00
212.4631.00	Schülerpauschale		93'944.00			90'300	106'800.00
213	Oberstufe / Sekundarstufe I	135'560.65	10'684.00	152'300	10'700	132'179.75	15'600.00
213.3612.10	Schulgelder an andere Gemeinden	105'194.00		111'000		103'979.75	
213.3612.20	Schulgelder an ausserkantonale Gemeinden	30'366.65		41'300		28'200.00	
213.4631.00	Schülerpauschale		10'684.00			10'700	15'600.00
217	Schulliegenschaften	99'629.12	12'023.00	97'500	9'000	136'324.62	8'684.90
217.3010.00	Löhne	1'660.15		1'400		522.65	
217.3050.10	Sozialversicherungsbeiträge	156.96		300		79.37	
217.3101.00	Betriebs- und Verbrauchsmaterial	1'812.10		3'000		1'754.85	
217.3111.00	Anschaffung Mobiliar, Geräte, Maschinen	213.70		2'300		5'221.95	
217.3111.11	Anschaffung Turngeräte	428.35		500			
217.3120.00	Ver- und Entsorgung Liegenschaft VV	22'811.95		13'200		16'894.85	

Erfolgsrechnung nach Funktionen

Einwohnergemeinde

Konto	Bezeichnung	Rechnung 2022		Budget 2022		Rechnung 2021	
		Aufwand	Ertrag	Aufwand	Ertrag	Aufwand	Ertrag
217.3130.10	Porti, Telefon, Dienstleistung Dritter	295.80		1'100		320.20	
217.3134.00	Versicherungsprämien	3'591.96		4'100		3'593.90	
217.3144.00	Unterhalt Liegenschaft	11'519.20		10'500		50.00	
217.3144.10	Treppenhaus	16'775.20		16'500			
217.3151.00	Unterhalt Mobiliar, Geräte, Maschinen	2'691.40		2'500		3'333.00	
217.3151.10	Unterhalt Turngeräte			200		1'122.05	
217.3199.00	Übriger Betriebsaufwand	53.85		200			
217.3300.40	Planmässige Abschreibungen Liegenschaften	5'200.00		11'300		12'500.00	
217.3300.60	Planmässige Abschreibungen Mobilien	200.00				300.00	
217.3830.40	Zusätzliche Abschreibungen					60'000.00	
217.3910.00	Interne Verrechnung Personalaufwand	31'948.50		29'800		30'281.80	
217.3940.00	Interne Verrechnung Zinsen	270.00		600		350.00	
217.4470.00	Mieterträge		1'500.00		1'500		1'500.00
217.4472.00	Vergütung für Benützungen Liegenschaften		10'450.00		7'500		6'975.00
217.4631.00	Beiträge vom Kanton und von Konkordaten		73.00				209.90
218	Tagesbetreuung	2'870.00	1'720.00	1'700	800	1'388.00	595.00
218.3130.00	Schülerverpflegung	2'870.00		1'700		1'388.00	
218.4260.10	Elternbeiträge		1'720.00		800		595.00
219	Obligatorische Schule, Übriges	73'910.13	5'765.75	72'300	400	78'519.27	512.70
219.3000.00	Amtsentschädigung Schulrat	400.00		400		400.00	
219.3000.10	Tag- und Sitzgelder Schulrat	4'600.00		5'000		5'030.00	
219.3010.00	Löhne	40'778.75		40'300		45'489.40	
219.3050.10	Sozialversicherungsbeiträge	9'896.28		9'400		10'260.62	
219.3090.00	Aus- und Weiterbildung			500			
219.3100.00	Büromaterial	426.10		600			
219.3102.00	Drucksachen, Publikationen	338.20		500		494.40	
219.3103.10	Schulbibliothek	193.50		200		193.65	
219.3110.00	Anschaffung Büromobiliar und -geräte	99.90		100			
219.3113.00	Anschaffung Informatikgeräte			200		799.00	
219.3118.00	Software und Lizenzen					65.00	
219.3130.10	Benützung und Transport Schulschwimmen	3'015.85		3'500		2'407.55	
219.3130.20	Transport Schülerinnen und Schüler	4'154.45		4'100		5'098.00	
219.3130.30	Anlässe und Empfänge	3'023.00		3'100		2'090.20	
219.3133.00	Internetauftritt / Öffentlichkeitsarbeit	3'177.15					
219.3134.00	Versicherungsprämien					1'282.30	

Erfolgsrechnung nach Funktionen

Einwohnergemeinde

Konto	Bezeichnung	Rechnung 2022		Budget 2022		Rechnung 2021	
		Aufwand	Ertrag	Aufwand	Ertrag	Aufwand	Ertrag
219.3151.00	Unterhalt Maschinen, Geräte, Werkzeuge					662.95	
219.3170.00	Spesenentschädigungen	74.95		300		363.45	
219.3199.00	Übriger Betriebsaufwand			300			
219.3636.00	Beiträge an private Organisationen	200.00		200		200.00	
219.3636.10	Beitrag an Didaktisches Zentrum Uri	432.00		500		448.00	
219.3910.00	Interne Verrechnung Personalaufwand	1'900.00		1'900		1'900.00	
219.3930.00	Interne Verrechnung Verwaltungskosten	1'200.00		1'200		1'334.75	
219.4250.00	Verkauf Fahrzeug		3'500.00				
219.4612.00	Entschädigung von anderen Gemeinden		599.10			400	512.70
219.4631.00	Beiträge vom Kanton		1'666.65				

Erfolgsrechnung nach Funktionen

Einwohnergemeinde

Konto	Bezeichnung	Rechnung 2022		Budget 2022		Rechnung 2021	
		Aufwand	Ertrag	Aufwand	Ertrag	Aufwand	Ertrag
3	KULTUR, SPORT UND FREIZEIT	64'021.02	28'556.50	45'300	7'600	34'822.99	7'583.25
329	Kultur, Übriges	25'415.00	20'196.00	3'800	300	3'717.50	100.00
329.3510.00	Einlage in Fonds MZH und Kultur	5'225.00		3'700		3'487.50	
329.3510.10	Einlage in Fonds gemeinnützige Zwecke	20'000.00					
329.3636.00	Beiträge an Private und Vereine	190.00		100		230.00	
329.4510.00	Entnahme aus Spezialfinanzierung		196.00		300		100.00
329.4636.00	Beiträge Dritter		20'000.00				
341	Sport	1'458.70		1'500		6'060.65	
341.3101.00	Betriebs- und Verbrauchsmaterial			200			
341.3111.00	Anschaffung Maschinen, Geräte, Apparate	42.30					
341.3120.00	Ver- und Entsorgung Liegenschaft VV	130.60		200		136.40	
341.3140.10	Unterhalt Sportplatz	346.00		200		4'958.25	
341.3910.00	Interne Verrechnung Personalaufwand	939.80		900		966.00	
342	Freizeit	37'147.32	8'360.50	40'000	7'300	25'044.84	7'483.25
342.3010.00	Löhne	6'737.50		5'000		5'925.00	
342.3050.10	Sozialversicherungsbeiträge	419.88		300		290.45	
342.3101.00	Betriebs- und Verbrauchsmaterial	168.80		800		654.40	
342.3111.00	Anschaffung Maschinen, Geräte, Fahrzeuge	2'053.70		2'200			
342.3120.00	Ver- und Entsorgung Liegenschaft VV	166.80		600		539.75	
342.3130.00	Dienstleistungen Dritter	10'745.55		10'000		6'954.50	
342.3140.10	Unterhalt Parkanlagen	995.00		1'000		940.70	
342.3141.10	Unterhalt Wanderwege			800		36.24	
342.3151.00	Unterhalt Maschinen, Geräte, Fahrzeuge			500			
342.3170.00	Spesenentschädigung	1'590.40		400		1'059.80	
342.3631.00	Beiträge an Schwimmbadfonds	1'860.00		1'900		1'860.00	
342.3635.00	Beiträge Private, Institutionen, Vereine	150.00		200		3'150.00	
342.3910.00	Interne Verrechnung Personalaufwand	12'259.69		16'300		3'634.00	
342.4240.00	Campinggebühren		5'160.00		5'200		5'200.00
342.4631.00	Kantonsbeiträge		3'200.50		2'100		2'283.25

Erfolgsrechnung nach Funktionen

Einwohnergemeinde

Konto	Bezeichnung	Rechnung 2022		Budget 2022		Rechnung 2021	
		Aufwand	Ertrag	Aufwand	Ertrag	Aufwand	Ertrag
4	GESUNDHEIT	80'979.82		120'900		88'516.74	
412	Kranken-, Alters- und Pflegeheime	76'131.20		116'400		84'858.25	
412.3636.00	Beitrag Restfinanzierung Pflegeheime	76'131.20		116'400		84'858.25	
421	Ambulante Krankenpflege	650.00		700		650.00	
421.3636.00	Beiträge an private Organisationen	650.00		700		650.00	
432	Krankheitsbekämpfung, übrige	209.60		200		209.60	
432.3632.00	Beitrag Aktionsplan Demenz	209.60		200		209.60	
433	Schulgesundheitsdienst	3'989.02		3'600		2'798.89	
433.3010.00	Löhne	406.65		500		406.65	
433.3050.10	Sozialversicherungsbeiträge	27.97		100		27.64	
433.3090.00	Aus- und Weiterbildung	590.00					
433.3130.10	Schulärztlicher Dienst	1'389.00		1'000		1'217.55	
433.3130.20	Schulzahnärztlicher Dienst	1'575.40		2'000		1'147.05	

Erfolgsrechnung nach Funktionen

Einwohnergemeinde

Konto	Bezeichnung	Rechnung 2022		Budget 2022		Rechnung 2021	
		Aufwand	Ertrag	Aufwand	Ertrag	Aufwand	Ertrag
5	SOZIALE SICHERHEIT	112'462.75	52'375.35	80'400	20'000	55'998.40	15'533.90
544	Jugendschutz	190.00		200		100.00	
544.3636.00	Beiträge an private Organisationen	190.00		200		100.00	
545	Leistungen an Familien	1'632.00					
545.3636.10	Beiträge an familienexterne Kinderbetreuung	1'632.00					
572	Wirtschaftliche Hilfe	97'097.65	52'375.35	61'600	20'000	39'808.25	15'533.90
572.3632.10	Kosten Nothilfe PRW	2'639.00		1'600			
572.3637.00	Wirtschaftliche Hilfe an Privatpersonen	94'458.65		60'000		39'808.25	
572.4260.00	Rückerstattung Wirtschaftliche Hilfe		52'375.35		20'000		15'533.90
579	Sozialdienste, Übriges	13'543.10		18'600		16'090.15	
579.3612.00	Entschädigungen an Sozialdienst Uri Nord	8'850.85		10'000		9'048.40	
579.3635.00	KK Prämien und Kostenanteile an Bedürftige	3'682.25		8'000		6'531.75	
579.3636.00	Beiträge an Private, Vereine und Institutionen	1'010.00		600		510.00	

Erfolgsrechnung nach Funktionen

Einwohnergemeinde

Konto	Bezeichnung	Rechnung 2022		Budget 2022		Rechnung 2021	
		Aufwand	Ertrag	Aufwand	Ertrag	Aufwand	Ertrag
6	VERKEHR UND NACHRICHTENÜBERMITTLUNG	71'596.01	50'102.06	70'300	25'200	57'426.74	28'081.30
615	Gemeindestrassen	67'234.01	50'102.06	65'100	25'200	49'901.74	28'081.30
615.3010.00	Löhne			300		180.00	
615.3050.10	Sozialversicherungsbeiträge	5.19					
615.3101.00	Betriebs-, Verbrauchsmaterial	1'854.40		3'000		831.05	
615.3101.10	Signalisationen, Markierungen	306.00		800		499.40	
615.3111.00	Anschaffung Maschinen, Geräte, Fahrzeuge	4'287.50		4'000		5'099.05	
615.3111.10	Anschaffung Weihnachtsbeleuchtung	16'116.45					
615.3120.00	Ver- und Entsorgung Liegenschaft VV	111.45		800		994.25	
615.3120.10	Strassenbeleuchtung	2'072.55		2'000		2'201.75	
615.3120.20	Abwassergebühren Strassenentwässerung	2'611.60		2'600		2'611.60	
615.3130.00	Dienstleistungen Dritter	6'147.00		10'000			
615.3130.10	Kontrolle des ruhenden Verkehrs	5'844.70		6'000		6'048.30	
615.3132.00	Beratungen und Planungen Strassennetz			1'000		1'567.90	
615.3134.00	Sachversicherungen	842.63		1'200		833.64	
615.3141.00	Unterhalt Strassen / Plätze	1'237.75		3'300		2'479.55	
615.3141.10	Winterdienst	12'235.80		10'000		5'850.00	
615.3141.20	Strassenbeleuchtungsunterhalt	1'597.85		200			
615.3151.00	Unterhalt Maschinen, Geräte, Fahrzeuge	1'586.20		2'900		608.25	
615.3151.10	Unterhalt und Betrieb Parkuhren	646.20		1'000		3'738.50	
615.3170.00	Spesenentschädigung					87.50	
615.3199.00	Übriger Betriebsaufwand			300		140.00	
615.3300.10	Planm. Abschreibungen Strassen / Plätze	2'800.00		2'800		2'800.00	
615.3300.60	Planmässige Abschreibungen Mobilien	800.00				1'500.00	
615.3910.00	Interne Verrechnung Personalaufwand	5'920.74		12'600		11'661.00	
615.3940.00	Interne Verrechnung Zinsen	210.00		300		170.00	
615.4240.00	Benützungsgebühren Strassen und Plätze		3'845.00		2'400		2'245.00
615.4240.10	Parkplatzgebühren, Parkuhren		27'909.06		21'300		23'670.15
615.4260.00	Rückerstattung und Kostenbeteiligung Dritter		687.05		300		413.45
615.4270.00	Einnahmen Ordnungsbussen		1'544.50		1'200		1'752.70
615.4510.10	Entnahme aus Spez. Finanz. gemeinnützige Zwecke		16'116.45				
622	Regionalverkehr	4'362.00		5'200		7'525.00	
622.3631.00	Defizitanteil öffentlicher Verkehr	4'362.00		5'200		7'525.00	

Erfolgsrechnung nach Funktionen

Einwohnergemeinde

Konto	Bezeichnung	Rechnung 2022		Budget 2022		Rechnung 2021	
		Aufwand	Ertrag	Aufwand	Ertrag	Aufwand	Ertrag
7	UMWELTSCHUTZ UND RAUMORDNUNG	75'537.71	49'619.20	71'200	54'900	89'096.61	56'768.10
710	Wasserversorgung	43'582.00	43'582.00	51'500	51'500	53'287.05	53'287.05
710.3000.10	Tag- und Sitzgelder	840.00		1'500		1'180.00	
710.3100.00	Löhne			400			
710.3050.10	Sozialversicherungsbeiträge			100		4.58	
710.3090.00	Aus- und Weiterbildung			1'000			
710.3101.00	Betriebs- und Verbrauchsmaterial	55.70		200		243.20	
710.3111.00	Anschaffung Maschinen, Geräte, Apparate			500			
710.3120.00	Ver- und Entsorgung Wasserversorgung	109.80		200		141.75	
710.3130.00	Dienstleistungen Dritter	1'188.05		1'000		217.60	
710.3130.10	Anlässe und Empfänge			600		512.20	
710.3134.00	Versicherungsprämien	502.63		500		502.86	
710.3143.00	Unterhalt Leitungsnetz / Hydranten	736.25		5'000		187.00	
710.3151.00	Unterhalt Maschinen, Geräte, Fahrzeuge			500			
710.3170.00	Spesenentschädigungen	11.00		100		18.00	
710.3199.00	Übriger Betriebsaufwand	3'200.00		1'600			
710.3300.30	Planmässige Abschreibungen	2'945.00		2'200		2'945.10	
710.3500.00	Einlage in Spezialfinanzierung FK	28'949.68		30'200		2'235.66	
710.3636.00	Beiträge an Private und Vereine	242.35		300		242.35	
710.3830.30	Zusätzliche Abschreibungen					40'000.00	
710.3910.00	Interne Verrechnung Personalaufwand	2'921.54		3'600		2'922.00	
710.3930.00	Interne Verrechnung Verwaltungskosten	1'200.00		1'200		1'334.75	
710.3940.00	Interne Verrechnung Zinsen	680.00		800		600.00	
710.4210.00	Anschlussgebühren Wasser				7'500		7'500.00
710.4210.10	Gebühren für Amtshandlungen						300.00
710.4240.00	Wassertaxen Grundgebühr		16'294.40		17'000		16'316.65
710.4240.10	Wassertaxen Mengengebühr		27'287.60		27'000		29'170.40
720	Abwasserbes./Öffentl. WC	18'305.01		7'600		23'412.46	
720.3010.00	Löhne	9'352.02				10'536.98	
720.3050.10	Sozialversicherungsbeiträge	955.54				1'034.89	
720.3101.00	Betriebs- und Verbrauchsmaterial	40.40		600		17.90	
720.3101.10	Unterhalt und Ersatz Robidog	599.40		800			
720.3111.00	Anschaffung Maschinen, Geräte, Apparate	3'570.80				8'300.00	
720.3120.00	Ver- und Entsorgung Liegenschaft VV	1'110.70		500		622.30	
720.3134.00	Versicherungsprämien	42.22		100		42.24	
720.3144.00	Unterhalt öffentliches WC	39.95		500		513.15	
720.3910.00	Interne Verrechnung Personalaufwand	2'593.98		5'100		2'345.00	

Erfolgsrechnung nach Funktionen

Einwohnergemeinde

Konto	Bezeichnung	Rechnung 2022		Budget 2022		Rechnung 2021	
		Aufwand	Ertrag	Aufwand	Ertrag	Aufwand	Ertrag
730	Abfallwirtschaft	5'757.50	5'500.00	4'200	3'000	4'485.10	3'300.00
730.3612.10	Kostenanteil Konfiskatbeseitigung	588.60		600		575.10	
730.3910.00	Interne Verrechnung Personalaufwand	5'168.90		3'600		3'910.00	
730.4463.00	Gewinnanteil ZAKU		5'500.00		3'000		3'300.00
741	Gewässerverbauungen	375.00		400		375.00	
741.3142.00	Schutzmassnahmen Dornirunse	375.00		400		375.00	
742	Lawinerverbauungen	518.20		500		537.00	
742.3130.00	Dienstleistungen Dritter	198.20				137.00	
742.3300.30	Planmässige Abschreibungen	300.00		400		400.00	
742.3940.00	Interne Verrechnung Zinsen	20.00		100			
771	Friedhof und Bestattung	7'000.00		7'000		7'000.00	
771.3614.00	Anteil Kosten Friedhof	7'000.00		7'000		7'000.00	
779	Umweltschutz, Übriges		537.20		400		181.05
779.4600.90	Anteil an CO2-Abgabe		537.20		400		181.05

Erfolgsrechnung nach Funktionen

Einwohnergemeinde

Konto	Bezeichnung	Rechnung 2022		Budget 2022		Rechnung 2021	
		Aufwand	Ertrag	Aufwand	Ertrag	Aufwand	Ertrag
8	VOLKSWIRTSCHAFT	48'169.15	55'109.75	44'700	63'600	42'491.62	44'147.55
815	Wirtschaftliche Massnahmen	200.00		200		180.00	
815.3636.00	Beiträge Private, Vereine, Institutionen	200.00		200		180.00	
840	Tourismus	47'969.15	32'897.60	44'500	43'300	42'311.62	22'789.35
840.3130.00	Tourismusausgaben	12'290.10		16'300		8'302.87	
840.3500.10	Einlage in Spez. Finanz. Tourismus			13'000		19'382.75	
840.3510.10	Einlage in Spez. Finanz. Tourismus	20'448.05					
840.3635.10	Beitrag an reg. Tourismusorganisation	13'096.25		13'100		12'769.00	
840.3910.00	Interne Verrechnung Personalaufwand	1'934.75		1'900		1'657.00	
840.3930.00	Interne Verrechnung Verwaltungskosten	200.00		200		200.00	
840.4260.00	Rückerstattung und Kostenbeteiligung Dritter		3'280.00			900	1'603.65
840.4290.10	Kurtaxeneinnahmen		18'058.05			13'000	14'951.75
840.4500.10	Entnahme aus Spez. Finanz. Tourismus					29'400	6'233.95
840.4510.10	Entnahme aus Spez. Finanz. Tourismus		11'559.55				
871	Elektrizität		22'212.15		20'300		21'358.20
871.4120.10	Konzessionsgebühr EWAenergie Uri AG		21'912.15		20'000		21'198.20
871.4451.00	Dividende / Gewinnanteile EWAenergie Uri AG		300.00		300		160.00

Erfolgsrechnung nach Funktionen

Einwohnergemeinde

Konto	Bezeichnung	Rechnung 2022		Budget 2022		Rechnung 2021	
		Aufwand	Ertrag	Aufwand	Ertrag	Aufwand	Ertrag
9	FINANZEN UND STEUERN	98'386.23	1'462'969.80	55'700	1'179'200	40'774.64	1'233'897.20
910	Steuern	8'582.90	877'096.90	4'000	914'700	6'019.20	949'966.95
910.3181.10	Abschreibungen von Steuern	8'375.60		2'000		3'510.55	
910.3181.20	Erlasse von Steuern	207.30		2'000		2'508.65	
910.4000.00	Einkommenssteuer nat. Pers. Rechnungsjahr		709'052.95		695'000		702'779.90
910.4000.10	Einkommenssteuer nat. Pers. Vorjahre		11'851.00		62'300		85'433.65
910.4001.00	Vermögenssteuer nat. Pers. Rechnungsjahr		64'603.00		59'800		60'651.50
910.4001.10	Vermögenssteuer nat. Pers. Vorjahre		5'209.80		6'700		7'111.65
910.4002.00	Quellensteuern		23'595.55		15'000		16'795.35
910.4008.10	Kopfsteuern		15'470.00		15'800		16'240.00
910.4009.00	Nachsteuern natürliche Personen		778.85				
910.4010.00	Gewinnsteuer jur. Pers. Rechnungsjahr		13'477.00		21'400		21'100.15
910.4010.10	Gewinnsteuer jur. Pers. Vorjahre		-4'313.20		6'400		5'003.15
910.4011.00	Kapitalsteuern jur. Pers. Rechnungsjahr		28'967.00		25'200		25'257.60
910.4011.10	Kapitalsteuer jur. Pers. Vorjahre		5'129.95		3'600		5'619.00
910.4033.00	Hundesteuern		1'575.00		1'500		1'575.00
910.4601.00	Ausgleichszahlungen jur. Personen		1'700.00		2'000		2'400.00
930	Finanz- und Lastenausgleich	2'383.00	144'314.00	2'400	160'400	2'383.00	160'595.00
930.3622.72	Beitrag Zentrumsleistungsausgleich	2'383.00		2'400		2'383.00	
930.4621.10	Beitrag aus Ressourcenausgleich		64'807.00		82'600		82'688.00
930.4621.20	Beitrag aus Bevölkerungslastenausgleich		30'184.00		29'500		29'561.00
930.4621.40	Beitrag aus Globalbilanzausgleich		49'323.00		48'300		48'346.00
950	Ertragsanteile, übrige, ohne Zweckbindung		181'368.55		19'300		45'156.65
950.4120.10	Konzessionsgebühr Orange		13'000.00		12'300		13'000.00
950.4120.20	Konzessionsgebühr Reklamen		1'000.00		1'000		1'000.00
950.4601.01	Anteil an Grundstücksgewinnsteuern		165'979.00		3'000		30'880.00
950.4601.02	Ant.an Erbschafts- und Schenkungssteuer				2'000		
950.4601.30	Wirtepatenttaxe		1'389.55		1'000		276.65
961	Zinsen	11'683.42	28'336.00	12'100	28'200	11'807.49	28'309.85
961.3130.00	Postcheckgebühren, Bankspesen	613.42		800		747.09	
961.3400.11	Vergütungs- und Ausgleichszinse Steuern	677.45		700		1'003.70	
961.3401.00	Verzinsung Finanzverbindlichkeiten	10'392.55		10'600		10'056.70	
961.4401.10	Verzugs- und Ausgleichszinse Steuern		2'426.00		1'300		2'289.85
961.4940.00	Interne Verrechnung Zinsen		25'910.00		26'900		26'020.00

Erfolgsrechnung nach Funktionen

Einwohnergemeinde

Konto	Bezeichnung	Rechnung 2022		Budget 2022		Rechnung 2021	
		Aufwand	Ertrag	Aufwand	Ertrag	Aufwand	Ertrag
963	Liegenschaften des Finanzvermögens	44'261.91	53'395.00	37'200	56'300	35'499.95	49'246.65
963.3430.00	Baulicher Unterhalt Grundstücke			500			
963.3430.40	Baulicher Unterhalt Gebäude	2'518.25		2'500		848.85	
963.3431.10	Betriebs- und Verbrauchsmaterial	41.95		500		82.95	
963.3431.20	Anschaffung und Unterhalt Mobilien					1'622.70	
963.3439.10	Energie, Wasser und Entsorgung	7'604.00		5'800		5'754.20	
963.3439.40	Versicherungsprämien	1'591.93		1'600		1'592.85	
963.3910.00	Interne Verrechnung Personalaufwand	8'105.78		1'900		1'168.40	
963.3940.00	Interne Verrechnung Zinsen	24'400.00		24'400		24'430.00	
963.4430.00	Pacht- und Mietzinse Liegenschaften		43'090.00		47'600		40'680.00
963.4430.10	Mietzins Rampe SBB		10'305.00		8'700		8'566.65
969	Finanzvermögen, Übriges	31'475.00	1'047.60		300	-14'935.00	622.10
969.3440.00	Wertberichtigungen Wertschriften FV	31'475.00				-14'935.00	
969.4420.00	Dividenden FV		897.60		300		622.10
969.4440.00	Wertberichtigungen übrige Finanzanlagen FV		150.00				
995	Neutrale Aufwendungen und Erträge		177'411.75				
995.4390.00	Übrige Erträge		177'411.75				

Erfolgsrechnung nach Artengliederung

Einwohnergemeinde

Konto	Bezeichnung	Rechnung 2022		Budget 2022		Rechnung 2021	
		Aufwand	Ertrag	Aufwand	Ertrag	Aufwand	Ertrag
3	Aufwand	1'659'145.67		1'646'200		1'590'764.85	
30	Personalaufwand	723'340.45		737'600		728'820.69	
300	Behörden und Kommissionen	37'140.00		39'900		29'735.00	
301	Löhne Verwaltungs- und Betriebspersonal	222'346.70		216'400		221'153.40	
302	Löhne der Lehrpersonen	336'041.95		353'200		343'371.25	
305	Arbeitgeberbeiträge	125'214.45		122'600		127'248.24	
306	Arbeitgeberleistungen					7'027.80	
309	Übriger Personalaufwand	2'597.35		5'500		285.00	
31	Sach- und übriger Betriebsaufwand	288'989.73		269'600		218'029.65	
310	Material- und Warenaufwand	20'201.45		28'000		20'402.05	
311	Nicht aktivierte Anlagen	41'697.45		22'600		38'447.05	
312	Ver- und Entsorgung	33'679.85		24'400		28'797.25	
313	Dienstleistungen und Honorare	99'665.18		107'100		78'804.86	
314	Baulicher und betrieblicher Unterhalt	49'980.85		53'000		15'874.44	
315	U'halt Mobilien und immaterielle Anlagen	16'466.40		21'600		23'968.45	
317	Spesenentschädigung	3'935.85		3'500		3'898.35	
318	Wertberichtigungen auf Forderungen	8'582.90		4'000		6'019.20	
319	Verschiedener Betriebsaufwand	14'779.80		5'400		1'818.00	
33	Abschreibungen VV	19'604.20		28'300		32'445.10	
330	Sachanlagen VV	19'604.20		28'300		32'445.10	
34	Finanzaufwand	54'301.13		22'200		6'026.95	
340	Zinsaufwand	11'070.00		11'300		11'060.40	
343	Liegenschaftenaufwand FV	11'756.13		10'900		9'901.55	
344	Wertberichtigungen Anlagen FV	31'475.00				-14'935.00	
35	Einlagen Fonds/Spezialfinanzierungen	74'622.73		46'900		25'105.91	
350	Einlagen Fonds/Spec.Finanzierungen FK	28'949.68		43'200		21'618.41	
351	Einlagen Fonds/Spec.Finanzierungen EK	45'673.05		3'700		3'487.50	
36	Transferaufwand	382'444.15		420'300		335'581.30	
361	Entschädigungen an öffentl. Gemeinwesen	177'207.75		206'900		172'425.60	
362	Finanz- und Lastenausgleich	2'383.00		2'400		2'383.00	
363	Beiträge an öffentl. Gemeinwesen und Dritte	202'853.40		211'000		160'772.70	
38	Ausserordentlicher Aufwand					140'000.00	
383	Zusätzliche Abschreibungen					140'000.00	
39	Interne Verrechnungen	115'843.28		121'300		104'755.25	

Erfolgsrechnung nach Artengliederung

Einwohnergemeinde

Konto	Bezeichnung	Rechnung 2022		Budget 2022		Rechnung 2021	
		Aufwand	Ertrag	Aufwand	Ertrag	Aufwand	Ertrag
391	Dienstleistungen	82'033.28		86'100		69'557.20	
393	Betriebs- und Verwaltungskosten	7'900.00		8'300		9'178.05	
394	Kalk. Zinsen und Finanzaufwand	25'910.00		26'900		26'020.00	

Erfolgsrechnung nach Artengliederung

Einwohnergemeinde

Konto	Bezeichnung	Rechnung 2022		Budget 2022		Rechnung 2021	
		Aufwand	Ertrag	Aufwand	Ertrag	Aufwand	Ertrag
4	Ertrag		2'016'463.49		1'647'900		1'687'555.50
40	Fiskalertrag		875'396.90		912'700		947'566.95
400	Direkte Steuern nat. Personen		830'561.15		854'600		889'012.05
401	Direkte Steuern jur. Personen		43'260.75		56'600		56'979.90
403	Besitz- und Aufwandsteuern		1'575.00		1'500		1'575.00
41	Regalien und Konzessionen		35'912.15		33'300		35'198.20
412	Konzessionen		35'912.15		33'300		35'198.20
42	Entgelte		186'099.71		137'600		146'379.00
420	Ersatzabgaben		16'060.30		17'000		18'649.85
421	Gebühren für Amtshandlungen		6'458.40		10'400		12'983.70
424	Benützungsgb. und Dienstleistungen		80'496.06		72'900		76'602.20
425	Erlös aus Verkäufen		3'500.00				
426	Rückerstattungen und Kostenbeteiligungen Dritter		59'982.40		23'000		21'438.80
427	Bussen		1'544.50		1'300		1'752.70
429	Übrige Entgelte		18'058.05		13'000		14'951.75
43	Verschiedene Erträge		177'411.75				
439	Übriger Ertrag		177'411.75				
44	Finanzertrag		79'324.60		71'800		66'100.60
440	Zinsertrag		2'426.00		1'300		2'289.85
442	Beteiligungsertrag FV		897.60		300		622.10
443	Liegenschaftenertrag FV		53'395.00		56'300		49'246.65
444	Wertberichtigungen Anlagen FV		150.00				
445	Finanzertrag aus Darlehen und		300.00		300		160.00
446	Finanzertrag von öffentlichen		5'500.00		3'000		3'300.00
447	Liegenschaftenertrag VV		16'656.00		10'600		10'482.00
45	Entnahmen Fonds/Spezialfinanzierungen		27'872.00		29'700		6'333.95
450	Entnahmen Fonds/Spez.Finanzierung FK				29'400		6'233.95
451	Entnahmen Fonds/Spez.Finanzierung EK		27'872.00		300		100.00
46	Transferertrag		518'603.10		341'500		381'221.55
460	Ertragsanteile von Dritten		169'605.75		8'400		33'737.70
461	Entschädigungen von öffentl. Gemeinwesen		67'607.10		63'400		55'717.70
462	Finanz- und Lastenausgleich		144'314.00		160'400		160'595.00
463	Beiträge von öffentl. Gemeinwesen und Dritten		137'076.25		109'300		131'171.15

Erfolgsrechnung nach Artengliederung

Einwohnergemeinde

Konto	Bezeichnung	Rechnung 2022		Budget 2022		Rechnung 2021	
		Aufwand	Ertrag	Aufwand	Ertrag	Aufwand	Ertrag
49	Interne Verrechnungen		115'843.28		121'300		104'755.25
491	Dienstleistungen		82'033.28		86'100		69'557.20
493	Betriebs- und Verwaltungskosten		7'900.00		8'300		9'178.05
494	Kalk. Zinsen und Finanzaufwand		25'910.00		26'900		26'020.00

Investitionsrechnung nach Funktionen

Einwohnergemeinde

Konto	Bezeichnung	Rechnung 2022		Budget 2022		Rechnung 2021	
		Ausgaben	Einnahmen	Ausgaben	Einnahmen	Ausgaben	Einnahmen
1	ÖFFENTLICHE ORDNUNG UND SICHERHEIT	63'559.20	53'000.00	60'000	48'000		
161	Schiesswesen	63'559.20	53'000.00	60'000	48'000		
161.5030.10	Sanierung Schiessstand	63'559.20		60'000			
161.6300.10	Beitrag Bund		48'000.00		48'000		
161.6320.00	Beitrag Bürgergemeinde Sanierung Schiesssta..		5'000.00				
7	UMWELTSCHUTZ UND RAUMORDNUNG					5'275.60	
710	Wasserversorgung					5'275.60	
710.5030.11	Bachleitung Aegerli					5'275.60	

Investitionsrechnung nach Artengliederung

Einwohnergemeinde

Konto	Bezeichnung	Rechnung 2022		Budget 2022		Rechnung 2021	
		Ausgaben	Einnahmen	Ausgaben	Einnahmen	Ausgaben	Einnahmen
5	Investitionsrechnung	63'559.20	53'000.00	60'000	48'000	5'275.60	
5	Investitionsausgaben	63'559.20		60'000		5'275.60	
50	Sachanlagen	63'559.20		60'000		5'275.60	
503	Übriger Tiefbau	63'559.20		60'000		5'275.60	
6	Investitionseinnahmen		53'000.00		48'000		
63	Investitionsbeiträge für eigene Rechnung		53'000.00		48'000		
630	Bund		48'000.00		48'000		
632	Gemeinden und Gemeindezweckverbände		5'000.00				

Bilanz detailliert

Einwohnergemeinde

Konto	Bezeichnung	01. Januar 2022	Veränderung		31. Dezember 2022
			Zuwachs	Abgang	
1	Aktiven	2'390'388.59	3'985'999.97	3'587'768.22	2'788'620.34
10	Finanzvermögen	1'771'406.59	3'922'440.77	3'515'164.02	2'178'683.34
100	Flüssige Mittel	538'384.83	1'948'679.11	1'496'066.46	990'997.48
1000	Kasse	1'059.95	6'130.20	6'395.15	795.00
1000.01	Kasse	1'059.95	6'130.20	6'395.15	795.00
1001	Post	18'395.93	653'254.99	379'193.29	292'457.63
1001.01	Postcheckkonto	18'395.93	653'254.99	379'193.29	292'457.63
1002	Bank	518'928.95	1'289'293.92	1'110'478.02	697'744.85
1002.01	Kontokorrent UKB 184007-1412	416'339.55	1'268'375.87	1'098'412.47	586'302.95
1002.03	Kontokorrent UKB 184007-1706	82'703.50	20'918.05	12'029.55	91'592.00
1002.04	Kontokorrent UKB 184007-2407	19'885.90		36.00	19'849.90
101	Forderungen	199'756.20	1'920'072.66	1'981'984.00	137'844.86
1010	Forderungen Debitoren	21'553.50	119'302.01	94'304.50	46'551.01
1010.01	Forderungen Einmalrechnungen	11'303.65	34'656.00	33'956.85	12'002.80
1010.10	Forderungen Allgemein	2'835.05	41'064.01	12'350.00	31'549.06
1010.50	Forderungen Wassertaxen / Betriebsbeiträge	7'414.80	43'582.00	47'997.65	2'999.15
1011	Kontokorrente mit Dritten	178'031.35	907'192.45	986'010.45	99'213.35
1011.01	Kontokorrent mit Kanton	24'193.90	6'239.60	24'193.90	6'239.60
1011.11	KK Kanton; Steuerforderungen	146'191.85	875'897.85	929'115.95	92'973.75
1011.12	Kontokorrent mit Gemeinden	7'645.60	25'055.00	32'700.60	
1015	Interne Kontokorrente		893'159.05	901'669.05	-8'510.00
1015.20	Vorausprämien Versicherungen		25'423.30	25'423.30	
1015.80	Steuerzahlungen		867'735.75	876'245.75	-8'510.00
1019	Übrige Forderungen	171.35	419.15		590.50
1019.10	Forderungen Verrechnungssteuer	171.35	419.15		590.50

Bilanz detailliert

Einwohnergemeinde

Konto	Bezeichnung	01. Januar 2022	Veränderung		31. Dezember 2022
			Zuwachs	Abgang	
104	Aktive Rechnungsabgrenzungen	5'638.56	52'339.00	5'638.56	52'339.00
1041	Sach- und übriger Betriebsaufwand	5'638.56	4'339.00	5'638.56	4'339.00
1041.01	Transitorische Aktiven Sachaufwand	5'638.56	4'339.00	5'638.56	4'339.00
1046	Aktive Rechnungsabgrenzungen IR		48'000.00		48'000.00
1046.01	Transitorische Aktiven Sanierung Schiessstand		48'000.00		48'000.00
106	Vorräte und angefangene Arbeiten	2'400.00	1'200.00		3'600.00
1061	Roh- und Hilfsmaterial	2'400.00	1'200.00		3'600.00
1061.01	Heizölvorräte	2'400.00	1'200.00		3'600.00
107	Langfristige Finanzanlagen	55'427.00	150.00	31'475.00	24'102.00
1070	Aktien und Anteilscheine	55'427.00	150.00	31'475.00	24'102.00
1070.01	Aktie Dätwyler Holding AG	41'406.00		22'454.00	18'952.00
1070.02	Aktien BHS AG	12'221.00		9'021.00	3'200.00
1070.03	Aktien Gotthardraststätte	1'800.00	150.00		1'950.00
108	Sachanlagen FV	969'800.00			969'800.00
1080	Grundstücke FV	220'800.00			220'800.00
1080.01	Rampe SBB	220'800.00			220'800.00
1084	Gebäude FV	749'000.00			749'000.00
1084.01	Schulhaus Wohnungen	749'000.00			749'000.00
14	Verwaltungsvermögen	618'982.00	63'559.20	72'604.20	609'937.00
140	Sachanlagen VV	300'981.00	63'559.20	72'604.20	291'936.00
1400	Grundstücke VV	1.00			1.00
1400.01	Spiel- und Sportplatz	1.00			1.00
1401	Strassen und Plätze	39'201.00		2'800.00	36'401.00
1401.01	Strassen, Parkplätze	1.00			1.00
1401.02	Strassenbeleuchtung	28'000.00		2'000.00	26'000.00
1401.03	Sanierung Kirchenwegbrücke	5'700.00		400.00	5'300.00
1401.04	Asphaltierung obere Dorfstrasse	5'500.00		400.00	5'100.00

Bilanz detailliert

Einwohnergemeinde

Konto	Bezeichnung	01. Januar 2022	Veränderung		31. Dezember 2022
			Zuwachs	Abgang	
1403	Übrige Tiefbauten	137'275.00	63'559.20	56'704.20	144'130.00
1403.10	Wasserversorgungsnetz	86'200.00		1'700.00	84'500.00
1403.11	Gussleitung obere Dorfstrasse	30'640.00		860.00	29'780.00
1403.12	Bachleitung Aegerli	20'435.00		385.00	20'050.00
1403.13	Sanierung Schiessstand		63'559.20	53'759.20	9'800.00
1404	Hochbauten	122'702.00		12'100.00	110'602.00
1404.01	Primarschulhaus mit Turnhalle	38'500.00		3'900.00	34'600.00
1404.03	Zivilschutzanlage	1.00			1.00
1404.04	Schulhaus Garagen	1.00			1.00
1404.05	Gemeindehaus	66'000.00		6'600.00	59'400.00
1404.06	Heizung Schulhaus	2'200.00		200.00	2'000.00
1404.07	Fenster Schulhaus	11'100.00		1'100.00	10'000.00
1404.08	Schutzbauten obere Bitzimatt	4'900.00		300.00	4'600.00
1406	Mobilien VV	1'802.00		1'000.00	802.00
1406.01	Mobilien, Maschinen	1.00			1.00
1406.02	Feuerwehrfahrzeug	1.00			1.00
1406.03	Tische und Stühle Mehrzweckhalle	300.00		200.00	100.00
1406.04	Parkplatzbewirtschaftung	1'500.00		800.00	700.00
142	Immaterielle Anlagen	1.00			1.00
1429	Übrige immaterielle Anlagen	1.00			1.00
1429.01	Nutzungsplanung	1.00			1.00

Bilanz detailliert

Einwohnergemeinde

Konto	Bezeichnung	01. Januar 2022	Veränderung		31. Dezember 2022
			Zuwachs	Abgang	
145	Beteiligungen, Grundkapitalien	318'000.00			318'000.00
1454	Beteiligungen an öffentlichen Unternehmungen	316'000.00			316'000.00
1454.02	Beteiligung Uri Tourismus AG	4'000.00			4'000.00
1454.03	Beteiligung Abwasser Uri AG	312'000.00			312'000.00
1455	Beteiligungen an privaten Unternehmungen	2'000.00			2'000.00
1455.01	Beteiligung EWA-energie Uri AG	2'000.00			2'000.00

Bilanz detailliert

Einwohnergemeinde

Konto	Bezeichnung	01. Januar 2022	Veränderung		31. Dezember 2022
			Zuwachs	Abgang	
2	Passiven	2'390'388.59	1'808'650.65	1'410'418.90	2'788'620.34
20	Fremdkapital	1'962'897.87	1'395'659.78	1'382'546.90	1'976'010.75
200	Laufende Verbindlichkeiten	38'262.20	1'358'398.40	1'315'938.55	80'722.05
2000	Laufende Verbindlichkeiten aus	35'317.20	1'015'233.45	971'523.60	79'027.05
2000.01	Verbindlichkeiten Sammelkonto	29'182.50	836'506.80	812'809.00	52'880.30
2000.02	Verbindlichkeiten Durchgangskonto		145'814.45	151'279.90	-5'465.45
2000.10	Verbindlichkeiten Allgemein	6'134.70	32'912.20	7'434.70	31'612.20
2001	Kontokorrente mit Dritten		256'422.10	256'422.10	
2001.50	Ausgleichskasse		132'664.50	132'664.50	
2001.51	Unfallversicherung		4'059.95	4'059.95	
2001.52	Pensionskasse Uri		115'651.80	115'651.80	
2001.53	Krankentaggeldversicherung		4'045.85	4'045.85	
2005	Interne Kontokorrente		86'742.85	86'742.85	
2005.50	Ausgleichskasse Gemeinde		29'431.70	29'431.70	
2005.51	Ausgleichskasse Schule		57'311.15	57'311.15	
2006	Depotgelder und Kautionen	2'945.00		1'250.00	1'695.00
2006.01	Mietdepot Rampe SBB	1'695.00			1'695.00
2006.01	Mietdepot Wohnungen Schulhaus	1'250.00		1'250.00	
201	Kurzfristige Finanzverbindlichkeiten	150'000.00			150'000.00
2010	Verbindlichkeiten gegenü.Finanzintermediären	150'000.00			150'000.00
2010.01	Darlehen UKB 184007-3795	150'000.00			150'000.00

Bilanz detailliert

Einwohnergemeinde

Konto	Bezeichnung	01. Januar 2022	Veränderung		31. Dezember 2022
			Zuwachs	Abgang	
204	Passive Rechnungsabgrenzung	13'308.35	8'311.70	13'308.35	8'311.70
2040	Personalaufwand		720.00		720.00
2040.01	Transitorische Passiven Personalaufwand		720.00		720.00
2041	Sach- und übriger Betriebsaufwand	12'925.00		12'925.00	
2041.01	Transitorische Passiven Sachaufwand	12'925.00		12'925.00	
2043	Transfers der Erfolgsrechnung		2'333.35		2'333.35
2043.01	Transitorische Passiven Transfererträge		2'333.35		2'333.35
2044	Finanzaufwand / Finanzertrag	83.35	4'708.35	83.35	4'708.35
2044.01	Transitorische Passiven Finanzaufwand / Finanzertrag	83.35	4'708.35	83.35	4'708.35
2045	Übriger betrieblicher Ertrag	300.00	550.00	300.00	550.00
2045.01	Transitorische Passiven übrige Erträge	300.00	550.00	300.00	550.00
206	Verzinsung Finanzverbindlichkeiten	1'393'600.00		53'300.00	1'340'300.00
2064	Darlehen	1'220'800.00			1'220'800.00
2064.01	Darlehen UKB 184007-3206	1'000'000.00			1'000'000.00
2064.03	Darlehen UKB 184007-3402	220'800.00			220'800.00
2069	Übrige langfristige Finanzverbindlichkeiten	172'800.00		53'300.00	119'500.00
2069.01	IHG Darlehen Schulhaus	152'000.00		50'900.00	101'100.00
2069.03	IHG Darlehen GEP	20'800.00		2'400.00	18'400.00
208	Langfristige Rückstellungen	7'119.00			7'119.00
2085	Rückstellungen übrige betr. Tätigkeit	7'119.00			7'119.00
2085.10	Rückstellungen Pflegerestkosten	7'119.00			7'119.00
209	Verbindlichkeiten ggü Spezial	360'608.32	28'949.68		389'558.00
2090	Verbindlichkeiten ggü. Spez.Finanz. FK	360'608.32	28'949.68		389'558.00
2090.10	Spenden Schiffssteg SGV Tellsplatte	20'017.80			20'017.80
2090.10	Ersatzabgaben Schutzraumbauten	8'012.00			8'012.00
2090.70	Wasserversorgung	332'578.52	28'949.68		361'528.20

Bilanz detailliert

Einwohnergemeinde

Konto	Bezeichnung	01. Januar 2022	Veränderung		31. Dezember 2022
			Zuwachs	Abgang	
29	Eigenkapital	427'490.72	412'990.87	27'872.00	812'609.59
290	Spezialfinanzierungen im Eigenkapital	147'937.20	55'673.05	27'872.00	175'738.25
2900	Spezialfinanzierungen im EK	147'937.20	55'673.05	27'872.00	175'738.25
2900.01	Fonds MZH und Kultur	29'233.70	5'225.00	196.00	34'262.70
2900.02	Fonds gemeinnützige Zwecke	36'000.00	30'000.00	16'116.45	49'883.55
2900.03	Fonds Tourismus	82'703.50	20'448.05	11'559.55	91'592.00
299	Bilanzüberschuss-/fehlbetrag	279'553.52	357'317.82		636'871.34
2999	Kumulierte Ergebnisse der Vorjahre	279'553.52	357'317.82		636'871.34
2999.01	Eigenkapital	279'553.52	357'317.82		636'871.34